

# digygama

## LA SEGURIDAD QUE NECESITAS



691 085 883  
626 298 435

[in](#) [@](#) [f](#) | [www.digygama.es](http://www.digygama.es)

# PANTALLAS CON MONTAJE FRONTAL

SIN CAJEADO

---



## MODELO TEIDE



Con escuadra para su atornillado



Con pletina para pegarla (Medida: **30 cm**)

\* Incluyen tanto escuadras como pletinas en el kit de montaje.

## MODELO ANETO



Con pletina y herrajes **regulables** (de 0 a 15 cm)  
(Medida pletina: **35 cm**)

\* Este modelo permite tanto su uso al nivel de la mesa, como su apertura inferior para atención al público.

## MODELO POSETS



\* El modelo posets es adaptable a distintos tipos de superficies.



Detalle cogida



# PANTALLAS CON MONTAJE FRONTAL

## CON CAJEADO

---

### MODELO MULHACÉN



Con escuadra para su atornillado  
(Medida cajeadado: **30 x 12 cm**)



Con pletina para pegarla (Medida: **30 cm**)  
(Medida cajeadado: **30 x 12 cm**)

\* Incluyen tanto escuadras como pletinas en el kit de montaje.

# PANTALLAS CON MONTAJE ANGULAR

## SIN CAJEADO

---

### MODELO EVEREST



Con escuadra para su atornillado



Detalle escuadra

## CON CAJEADO

---

### MODELO KIBO



Con escuadra para su atornillado  
(Medida cajeadado: **30 x 12 cm**)

### MODELO VELETA



Con escuadras laterales  
(Altura cajeadado: **10 cm**)

# PANTALLAS DE PIE DE 180 CM

Ideales para oficinas, comercios, restaurantes, salas de espera...

## MODELO BERET



(Medida base: **60 cm**)

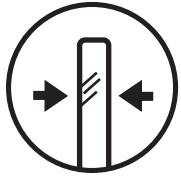
## MODELO MAKALU



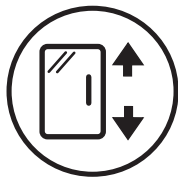
(Medida base: **40 cm**)



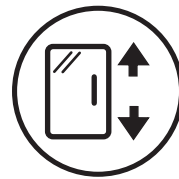
# CARACTERÍSTICAS TÉCNICAS



Fabricadas en **vidrio templado de 6 mm**



Pantallas sobremesa:  
80 cm de altura



Pantallas de pie:  
180 cm de altura



Alto nivel  
de protección

## TARIFAS

PRODUCTO	CÓDIGO	ANCHO	ALTO	LATERAL	PVP
Teide 80 x 60	TE060	60 cm	80 cm	-	<b>170 €</b>
Teide 80 x 70	TE070	70 cm	80 cm	-	<b>174 €</b>
Teide 80 x 80	TE080	80 cm	80 cm	-	<b>180 €</b>
Teide 80 x 100	TE100	100 cm	80 cm	-	<b>198 €</b>
Teide 80 x 120	TE120	120 cm	80 cm	-	<b>218 €</b>
Teide 80 x 150	TE150	150 cm	80 cm	-	<b>258 €</b>
Aneto 80 x 60	AN060	60 cm	80 cm	-	<b>194 €</b>
Aneto 80 x 70	AN070	70 cm	80 cm	-	<b>199 €</b>
Aneto 80 x 80	AN080	80 cm	80 cm	-	<b>206 €</b>
Aneto 80 x 100	AN100	100 cm	80 cm	-	<b>218 €</b>
Aneto 80 x 120	AN120	120 cm	80 cm	-	<b>246 €</b>
Aneto 80 x 150	AN150	150 cm	80 cm	-	<b>294 €</b>
Mulhacén 80 x 60	MU060	60 cm	80 cm	-	<b>170 €</b>
Mulhacén 80 x 70	MU070	70 cm	80 cm	-	<b>174 €</b>
Mulhacén 80 x 80	MU080	80 cm	80 cm	-	<b>180 €</b>
Mulhacén 80 x 100	MU100	100 cm	80 cm	-	<b>198 €</b>
Mulhacén 80 x 120	MU120	120 cm	80 cm	-	<b>218 €</b>
Mulhacén 80 x 150	MU150	150 cm	80 cm	-	<b>258 €</b>
Posets 80 x 60	PO060	60 cm	80 cm	-	<b>170 €</b>
Posets 80 x 70	PO070	70 cm	80 cm	-	<b>174 €</b>
Posets 80 x 80	PO080	80 cm	80 cm	-	<b>180 €</b>
Posets 80 x 100	PO100	100 cm	80 cm	-	<b>198 €</b>
Posets 80 x 120	PO120	120 cm	80 cm	-	<b>218 €</b>
Posets 80 x 150	PO150	150 cm	80 cm	-	<b>258 €</b>

PRODUCTO	CÓDIGO	ANCHO	ALTO	LATERAL	PVP
Everest 80 x 80 x 35	EV080	80 cm	80 cm	35 cm	<b>198 €</b>
Everest 80 x 100 x 35	EV100	100 cm	80 cm	35 cm	<b>218 €</b>
Everest 80 x 120 x 35	EV120	120 cm	80 cm	35 cm	<b>238 €</b>
Everest 80 x 150 x 35	EV150	150 cm	80 cm	35 cm	<b>278 €</b>
Kibo 80 x 80 x 35	KI080	80 cm	80 cm	35 cm	<b>198 €</b>
Kibo 80 x 100 x 35	KI100	100 cm	80 cm	35 cm	<b>218 €</b>
Kibo 80 x 120 x 35	KI120	120 cm	80 cm	35 cm	<b>238 €</b>
Kibo 80 x 150 x 35	KI150	150 cm	80 cm	35 cm	<b>278 €</b>
Veleta 80 x 80 x 35	VE080	80 cm	80 cm	35 cm	<b>198 €</b>
Veleta 80 x 100 x 35	VE100	100 cm	80 cm	35 cm	<b>218 €</b>
Veleta 80 x 120 x 35	VE120	120 cm	80 cm	35 cm	<b>238 €</b>
Veleta 80 x 150 x 35	VE150	150 cm	80 cm	35 cm	<b>278 €</b>
Beret 180 x 60	BE060	60 cm	180 cm	-	<b>258 €</b>
Beret 180 x 70	BE070	70 cm	180 cm	-	<b>266 €</b>
Beret 180 x 80	BE080	80 cm	180 cm	-	<b>290 €</b>
Beret 180 x 90	BE090	90 cm	180 cm	-	<b>318 €</b>
Makalu 180 x 70	MA070	70 cm	180 cm	-	<b>458 €</b>
Makalu 180 x 80	MA080	80 cm	180 cm	-	<b>498 €</b>
Makalu 180 x 90	MA090	90 cm	180 cm	-	<b>538€</b>

## CAMBIOS DE MEDIDAS

---

Pantallas de sobremesa: **+30€ cada 10 cm** de incremento en el ancho.

Cajeado o muecas especiales: **+20%** sobre el PVP.

Medidas o proyectos especiales: **Consultar**



# Estación de higiene

Debemos prepararnos ante la próxima, aunque paulatina, incorporación a la actividad de organismos públicos y privados, empresas y centros comerciales, y es por eso que siguiendo las recomendaciones del Comité de Seguimiento del COVID-19 hemos diseñado una **ESTACIÓN DE HIGIENE** completa que se puede instalar en cualquier dependencia o local con acceso de público o trabajadores.

1600 mm

Zona rotulable personalizable  
(gratuito en grandes pedidos)

Dosificador de gel hidro-alcohólico  
desinfectante de 1 litro rellenable con  
producto **estándar**

Rotulación con recomendaciones  
de higiene y prevención a seguir

2 Estantes/compartimentos para dispensación  
de mascarillas y guantes o folletos

Contenedor higiénico  
de 40 litros con pedal

Panel autoportante  
con pies niveladores



600 mm

600 mm