

INFORME EPA. ENCUESTA DE POBLACION ACTIVA.

SEGUNDO TRIMESTRE 2021

29 de julio de 2021

EPA. ENCUESTA DE POBLACION ACTIVA. SEGUNDO TRIMESTRE 2021

DATOS DE INTERES EN ANDALUCIA

El segundo trimestre de 2021 registra en Andalucía un total de 868.100 parados, 19.800 parados menos que el trimestre pasado, (-2,23%), y 79.700 parados más que el año pasado, (10,1%). La tasa de paro se sitúa en el 21,58%.

Respecto a los ocupados, en Andalucía encontramos un total de 3.154.700 ocupados, 102.400 ocupados más que el trimestre pasado, (3,36%). Respecto al pasado año hay 245.700 ocupados más, (8,44%).

Andalucía es la Comunidad con el mayor aumento de ocupados tanto respecto al anterior trimestre como respecto al pasado año.

DATOS DE INTERES EN ESPAÑA

En el ámbito nacional nos encontramos con 3.543.800 parados. Hay 110.100 parados menos que el trimestre pasado, (-3,01%), y 175.900 parados más que el año pasado, (5,22%). La tasa de paro se sitúa en el 15,26%.

Respecto a los ocupados hay 19.671.700, 464.900 ocupados más que el trimestre pasado. (2,42%). Encontramos 1.064.400 ocupados menos que el año pasado, (5,72%)

La finalización del estado de alarma, el levantamiento de las restricciones en general que permite la dinamización de los sectores productivos y el periodo del año analizado (tradicionalmente muy positivo) ha permitido una mejora de nuestro mercado laboral

Nota recordatoria

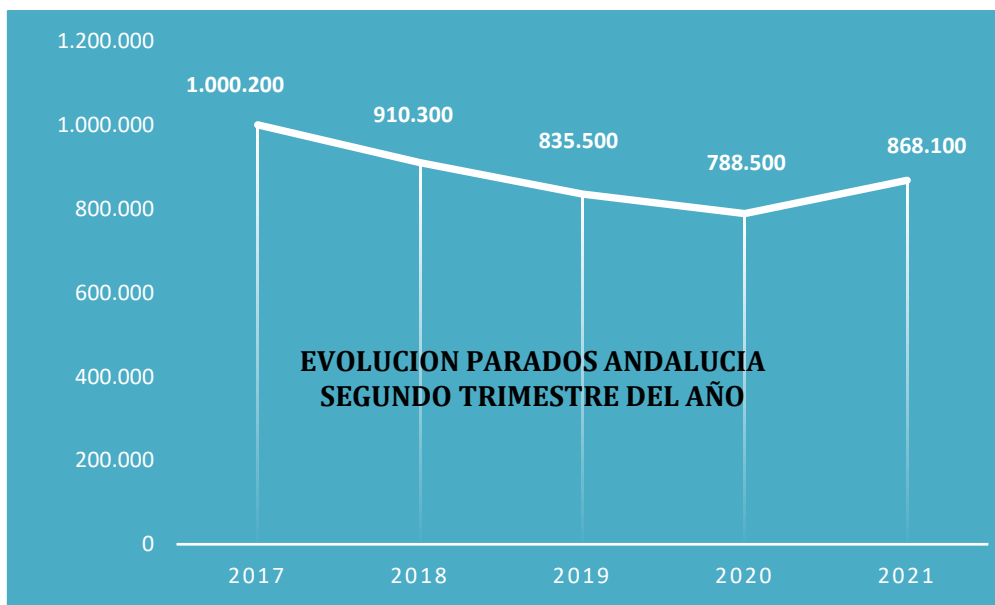
Los trabajadores incluidos en ERTE se clasifican como ocupados cuando existe una garantía de reincorporación al puesto de trabajo, una vez finalizado el periodo de suspensión.

Asimismo, el incumplimiento de alguna de las dos condiciones de la definición de paro –búsqueda de empleo y disponibilidad para trabajar– determina que la persona no se clasifique como parada en la EPA, sino como inactiva.

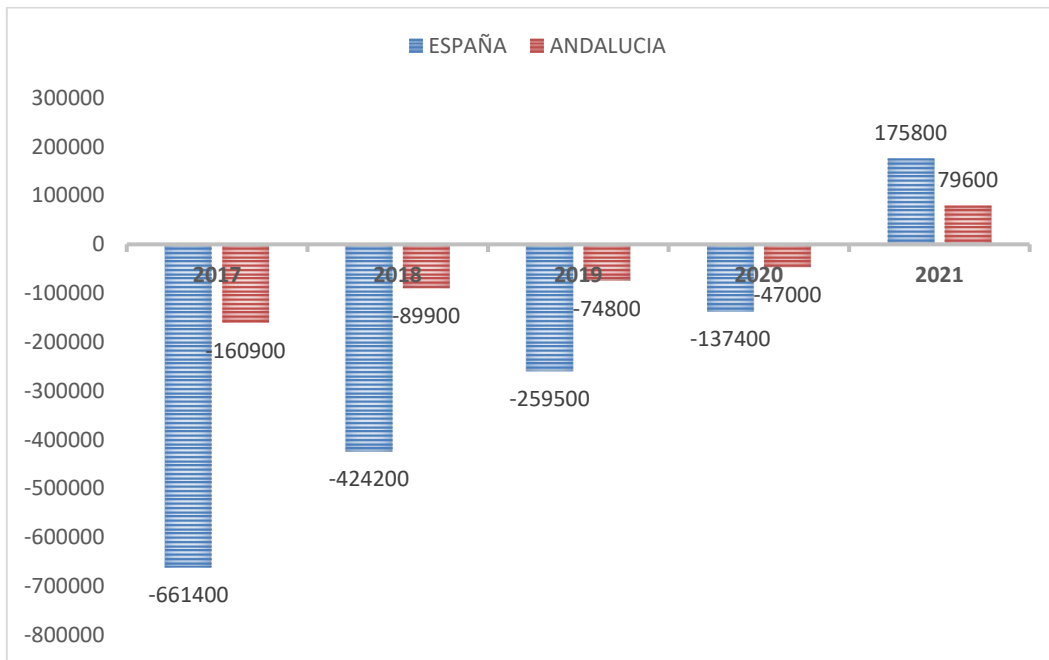
	PARADOS	TASA PARO	OCUPADOS	TASA EMPLEO
ANDALUCIA	868.100	21,58%	3.154.700	44,77%
ESPAÑA	3.543.800	15,26%	19.671.700	49,63%

	OCUPADOS	PARADOS	TASA DE PARO
ALMERIA	277.100	78.200	22,01%
CADIZ	430.000	147.600	25,55%
CORDOBA	290.800	85.100	22,64%
GRANADA	343.400	103.200	23,10%
HUELVA	215.400	33.300	13,38%
JAEN	207.500	66.400	24,25%
MALAGA	648.000	152.700	19,08%
SEVILLA	742.600	201.600	21,35%
ANDALUCIA	3.154.700	868.100	21,58%
ESPAÑA	19.671.700	3.543.800	15,26%

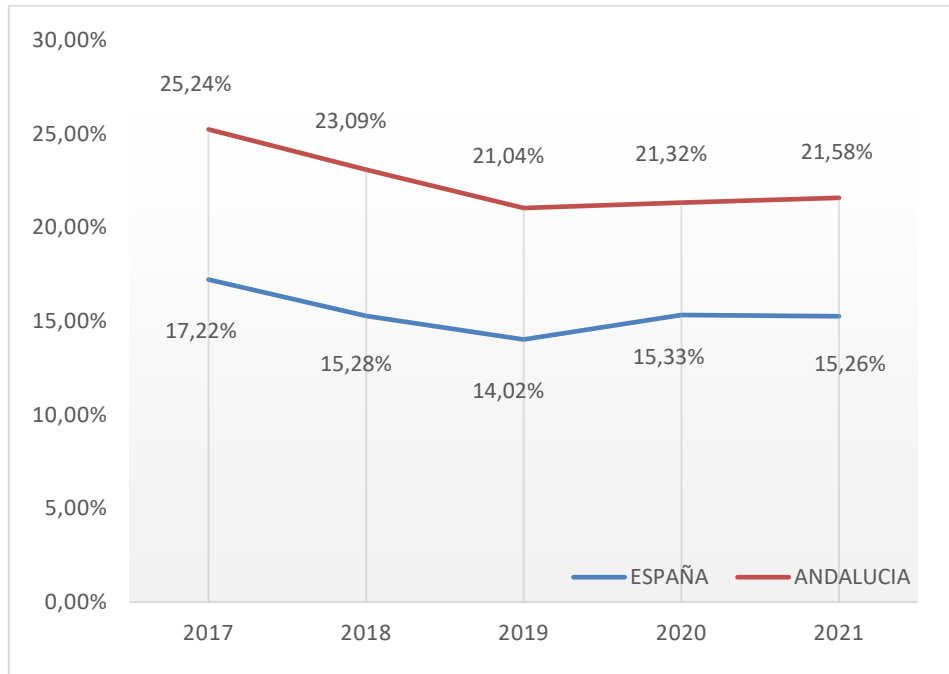
EVOLUCION PARADOS ANDALUCIA. SEGUNDO TRIMESTRE DEL AÑO



EVOLUCION INTERANUAL PARO SEGUNDO TRIMESTRE

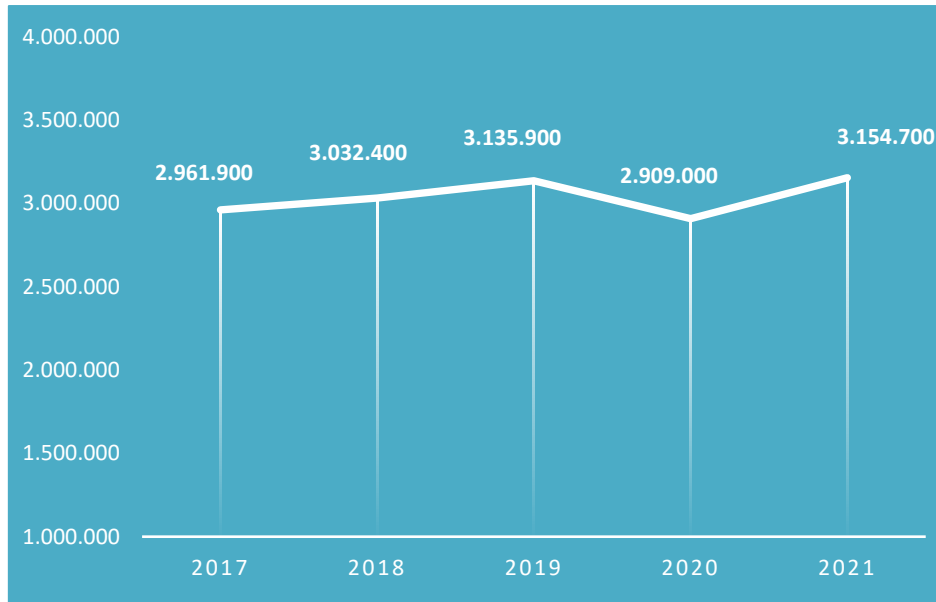


EVOLUCION INTERANUAL TASA DE PARO SEGUNDO TRIMESTRE

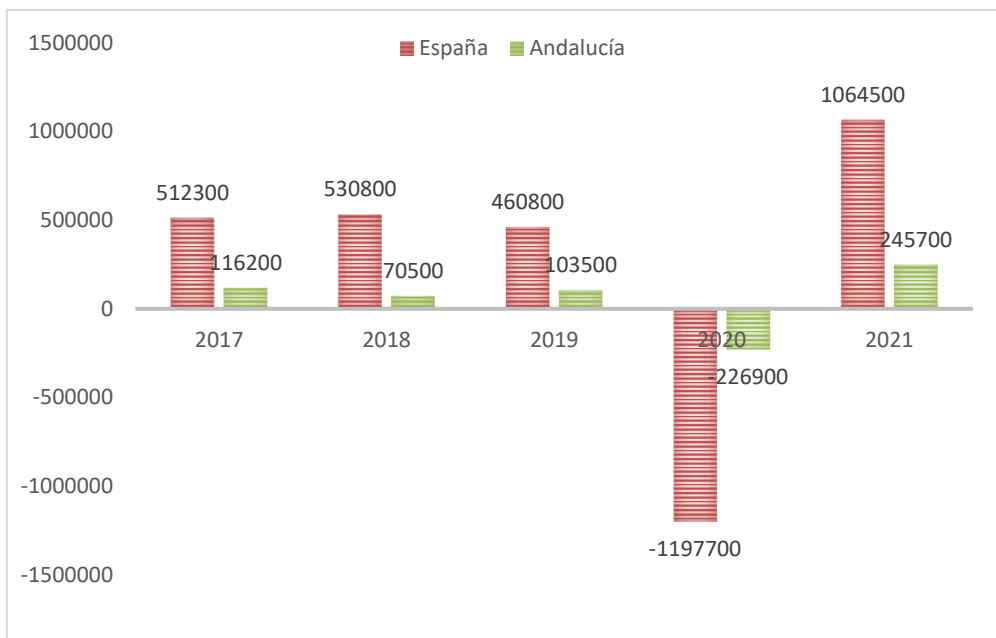


- En Andalucía la tasa de paro ha descendido **3,66 puntos en los últimos cinco años, pero suma un incremento de 0,26 puntos en el último año**. Andalucía mantiene una tasa de paro superior en 6,32 puntos respecto a la media nacional.

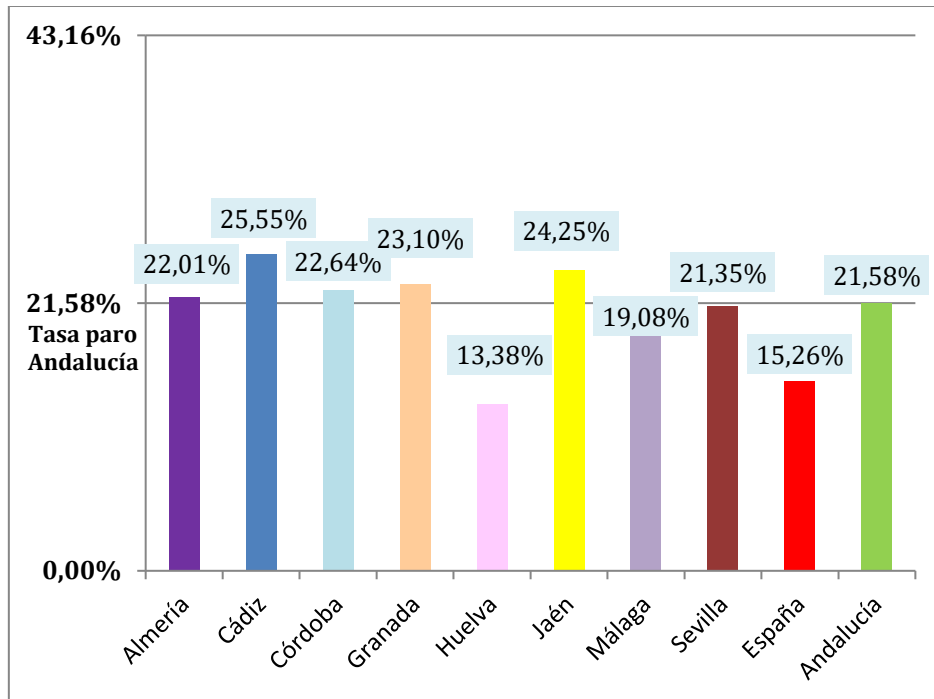
EVOLUCION INTERANUAL OCUPADOS ANDALUCIA. SEGUNDO TRIMESTRE



INCREMENTO INTERANUAL DE OCUPADOS SEGUNDO TRIMESTRE

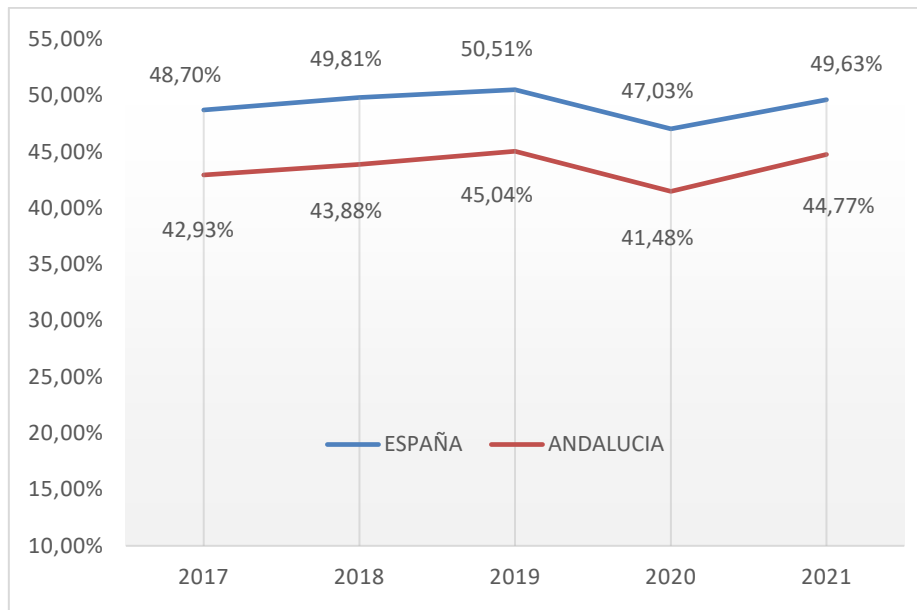


COMPARATIVA TASA DE PARO EN LAS PROVINCIAS ANDALUZAS.



La tasa de paro de Huelva, Málaga y Sevilla se sitúa por debajo de la media andaluza.

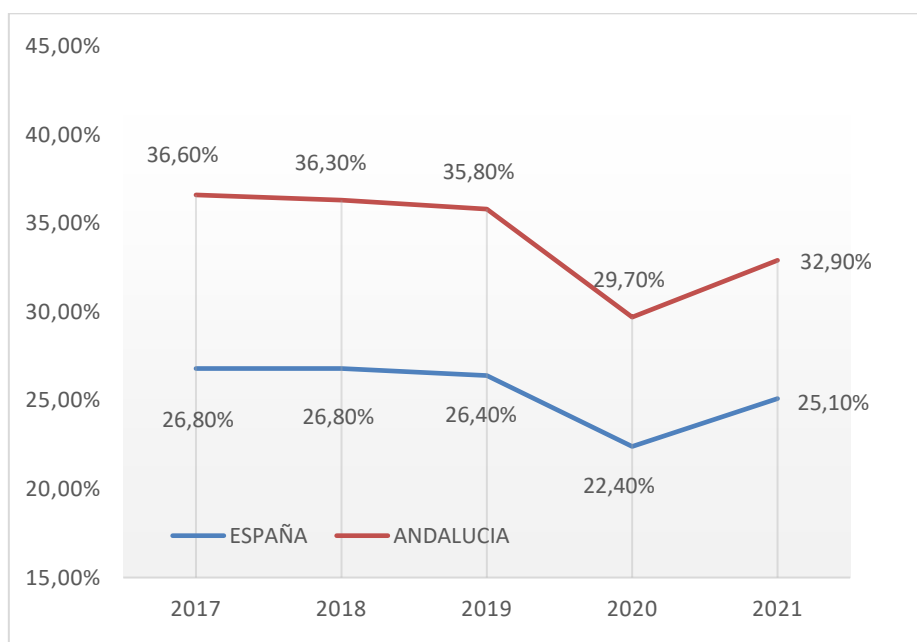
EVOLUCION INTERANUAL TASA DE EMPLEO 2º TRIMESTRE



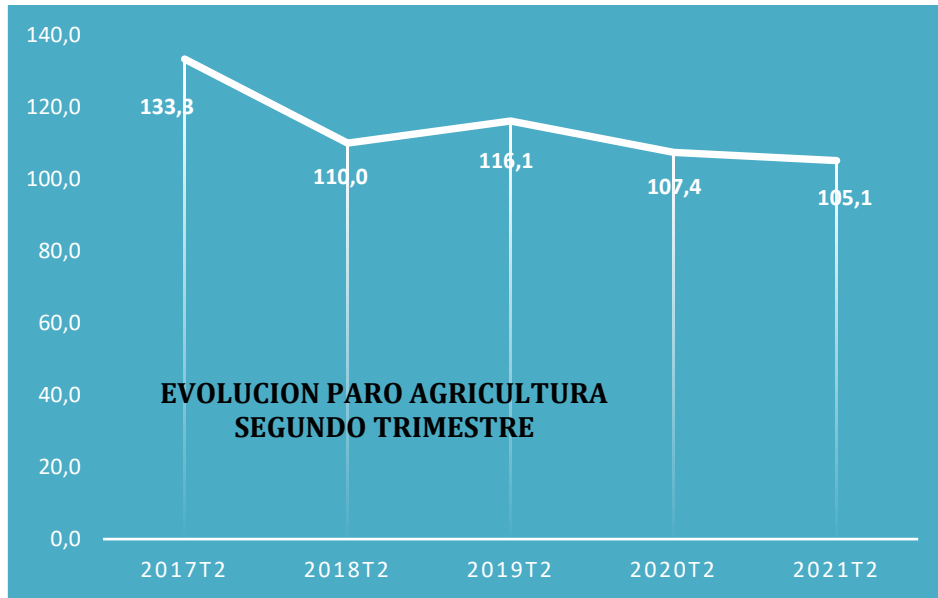
En estos momentos la tasa de empleo en España se sitúa 0,93 puntos por encima de los datos de 2017. En Andalucía se sitúa 1,84 puntos por encima de la tasa de 2017.

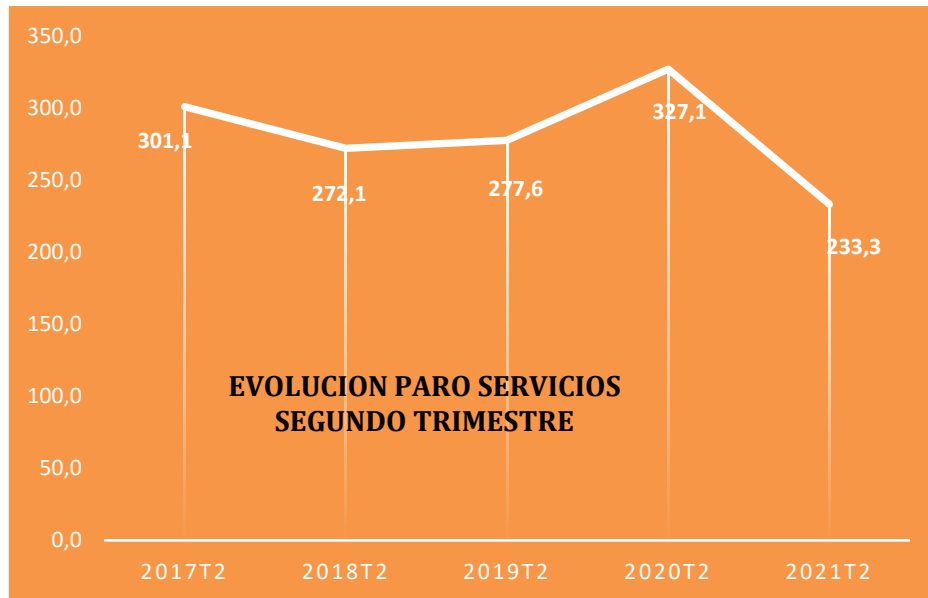
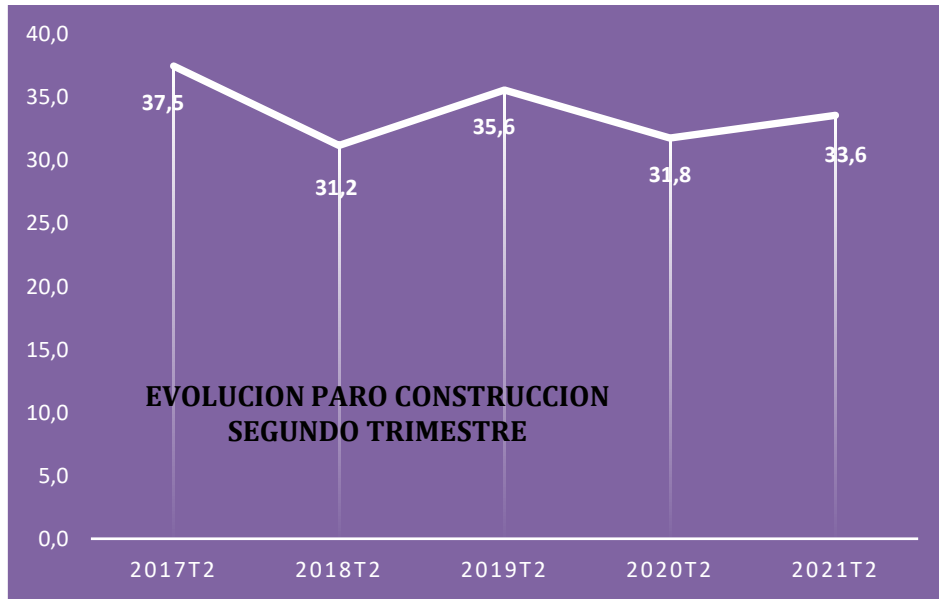
EVOLUCION INTERANUAL TASA DE TEMPORALIDAD 2º TRIMESTRE

Por último, la tasa de temporalidad se sitúa en el 32,9% en Andalucía y en el 25,1% en España.



EVOLUCION INTERANUAL DESEMPLEO POR SECTORES 2º TRIMESTRE





AUTONOMOS

OCUPADOS. Evolución Trabajadores por cuenta propia en Andalucía

	2º TRIMESTRE 2021	Diferencia Trimestral	Diferencia Interanual
HOMBRES	357.100	11800	-15700
MUJERES	188.400	10700	3500
TOTAL	545.500	22400	-12200

	2º TRIMESTRE 2017	2º TRIMESTRE 2018	2º TRIMESTRE 2019	2º TRIMESTRE 2020	2º TRIMESTRE 2021
HOMBRES	360.300	338.000	360.300	372.800	357.100
MUJERES	169.900	166.800	183.700	184.900	188.400
TOTAL	530.200	504.800	544.000	557.700	545.500

EVOLUCION INTERANUAL

