

**SEPE. PRINCIPALES DATOS DEL
PARO REGISTRADO Y
CONTRATACION.**

AFILIACION SEGURIDAD SOCIAL.

NOVIEMBRE 2021

2 de diciembre de 2021

SEPE: PRINCIPALES DATOS DEL PARO REGISTRADO Y CONTRATACION. AFILIACION SEGURIDAD SOCIAL. NOVIEMBRE 2021

DATOS MÁS DESTACADOS ANDALUCIA

Andalucía, tras la subida del paro en los meses de septiembre y octubre, logra en el mes de noviembre bajar el paro en 9.162 personas. Andalucía registra un total de **800.248 parados en el mes de noviembre, un 1,13% de parados menos en el último mes. Respecto al año pasado, Andalucía cuenta con 166.256 parados menos, un 17,2%.**

La bajada del paro se debe principalmente a dos sectores, **Servicios, con un descenso de 3.787 parados y Agricultura, con un descenso de 3.342 parados.** Industria y Construcción también registran bajadas del paro pero en menor medida.

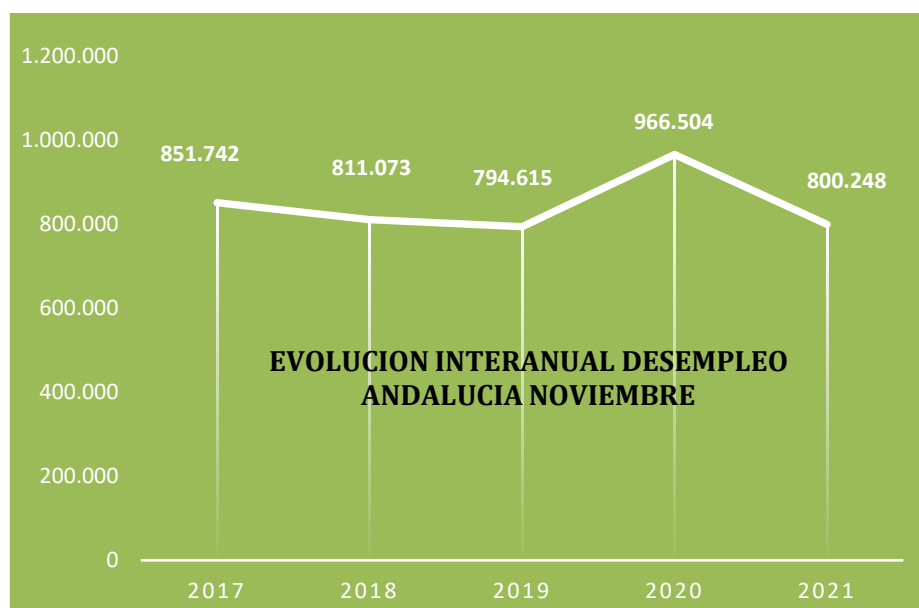
Las provincias de Cádiz, Huelva y Málaga son las provincias en las que se produce un aumento del paro, sobre todo por la incidencia del sector agrícola en Huelva y y Servicios en Cádiz y Málaga.

La afiliación a la **Seguridad Social** cuenta con **17.877 afiliados más** que en octubre, con un total de 3.213.177 afiliados.

| | PARO SEPE NOVIEMBRE | VARIACION ABSOLUTA MENSUAL | VARIACION RELATIVA MENSUAL | VARIACION ABSOLUTA ANUAL | VARIACION RELATIVA ANUAL |
|------------------|------------------------|----------------------------------|----------------------------------|--------------------------------|--------------------------------|
| ANDALUCIA | 800.248 | -9.162 | -1,13% | -166.256 | -17,20% |
| ESPAÑA | 3.182.687 | -74.381 | -2,28% | -668.625 | -17,36% |

| TASA PARO 3º TRIMESTRE 2021 EPA | | | |
|--|--------|------------------|--------|
| Almería | 21,41% | Jaén | 22,59% |
| Cádiz | 23,16% | Málaga | 20,18% |
| Córdoba | 22,92% | Sevilla | 23,05% |
| Granada | 22,13% | Andalucía | 22,41% |
| Huelva | 26,79% | España | 14,57% |

La tasa de paro es un dato EPA no SEPE, de carácter trimestral.



En 2018 disminuyó un 4,77% respecto a 2017.
2019 disminuyó un 2,02% respecto a 2018.
2020 aumentó un 21,63% respecto a 2019.
2021 disminuyó un 17,2% respecto a 2020.

| PROVINCIA | PARO SEPE NOVIEMBRE | VARIACION ABSOLUTA MENSUAL | VARIACION RELATIVA MENSUAL | VARIACION ABSOLUTA ANUAL | VARIACION RELATIVA ANUAL |
|------------------|---------------------|----------------------------|----------------------------|--------------------------|--------------------------|
| Almería | 57.568 | -1.436 | -2,43 | -10.914 | -15,94 |
| Cádiz | 153.629 | +1.546 | 1,02 | -27.550 | -15,21 |
| Córdoba | 66.454 | -2.763 | -3,99 | -14.104 | -17,51 |
| Granada | 84.089 | -1.281 | -1,50 | -19.472 | -18,80 |
| Huelva | 51.918 | +2.024 | 4,06 | -10.185 | -16,40 |
| Jaén | 47.438 | 5.011 | -9,55 | -6.060 | -11,33 |
| Málaga | 153.025 | +1.260 | 0,83 | -41.554 | -21,36 |
| Sevilla | 186.127 | -3.501 | -1,85 | -36.417 | -16,36 |
| ANDALUCIA | 800.248 | -9.162 | -1,13 | -166.256 | -17,20 |
| ESPAÑA | 3.182.687 | -74.381 | -2,28 | -668.625 | -17,36 |

| SECTOR | PARADOS | VARIACION ABSOLUTA MENSUAL | VARIACION ABSOLUTA INTERANUAL |
|---------------------|---------|----------------------------|-------------------------------|
| Agricultura | 63.796 | -3.342 | -13.661 |
| Industria | 45.367 | -676 | -7.832 |
| Construcción | 71.957 | -980 | -11.390 |
| Servicios | 535.493 | -3.787 | -106.114 |

| VARIACION MENSUAL PARO POR SECTORES | | | | |
|-------------------------------------|---------------|---------------|---------------|----------------|
| PROVINCIA | Agricultura | Industria | Construcción | Servicios |
| Almería | -154 | +10 | +59 | -1.480 |
| Cádiz | -83 | -92 | +3 | +1.428 |
| Córdoba | -1.156 | -223 | -207 | -981 |
| Granada | -738 | -63 | -132 | -266 |
| Huelva | +1.801 | +44 | +3 | +181 |
| Jaén | -2.468 | -563 | -197 | -1.654 |
| Málaga | -187 | -5 | -376 | +1.743 |
| Sevilla | -357 | +32 | -133 | -2.758 |
| ANDALUCIA | -3.342 | -676 | -980 | -3.787 |
| ESPAÑA | -6.072 | -7.689 | -4.336 | -48.528 |

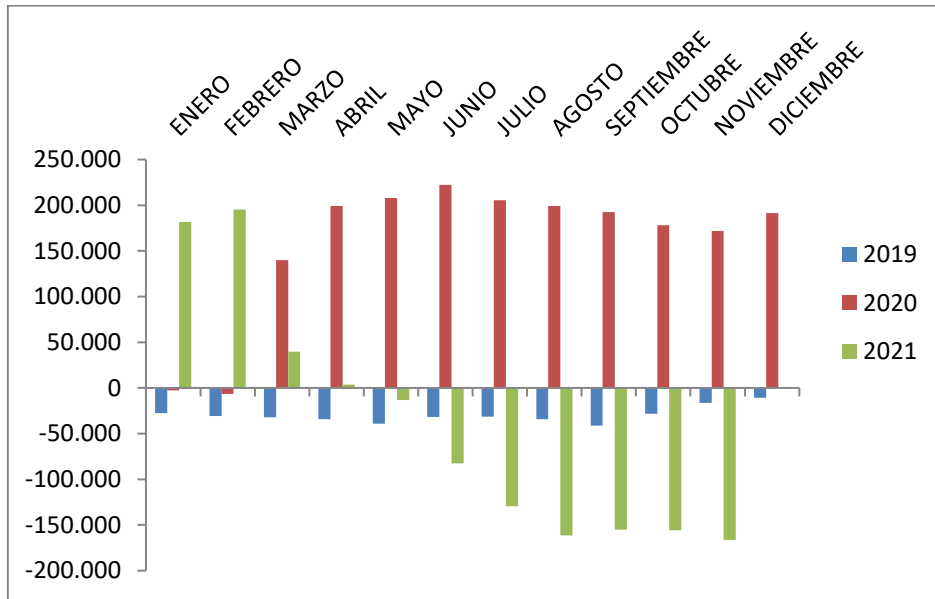
| | | |
|--|---|---|
| TOTAL CONTRATOS ANDALUCIA NOVIEMBRE | VARIACION RELATIVA MENSUAL | VARIACION RELATIVA ANUAL |
| 495.878 | +71.232 (+16,77%) | -95.500 (+23,85%) |
| TOTAL CONTRATOS INDEFINIDOS | VARIACION RELATIVA MENSUAL | VARIACION RELATIVA ANUAL |
| 49.903 | +27.365 (+121,42%) | 33.244 (+199,56%) |
| TOTAL CONTRATOS TEMPORALES | VARIACION RELATIVA MENSUAL | VARIACION RELATIVA ANUAL |
| 445.975 | +43.867 (+10,91%) | 62.256 (+16,22%) |

Del total de contratos indefinidos firmados este mes en Andalucía, 34.713 son temporales convertidos en fijos, es decir, el 69,5% de los contratos fijos andaluces provienen de contratos temporales.

En España el número de conversiones es de 65.475, el 42,93% del total de indefinidos de este mes.

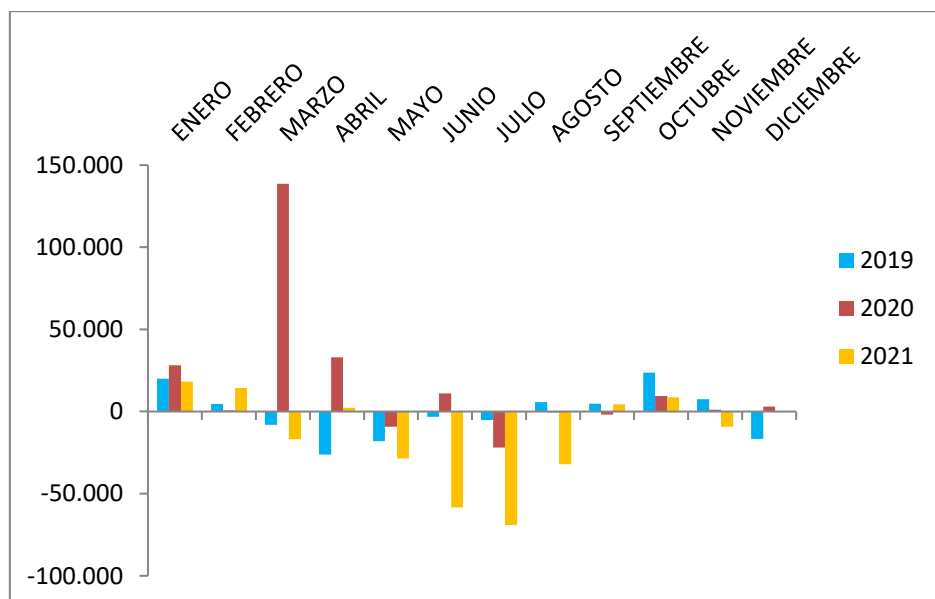
EVOLUCION INTERANUAL DE LA DISMINUCION DEL DESEMPLEO EN ANDALUCIA

(Evolución del desempleo comparando un mismo mes de cada año)
VARIACION ABSOLUTA ANUAL



EVOLUCION MENSUAL DEL DESEMPLEO

(Evolución del desempleo comparando un mes con el mes anterior del mismo año)
VARIACION ABSOLUTA MENSUAL



ESTADISTICAS ERTE.

Fuente. Ministerio de Inclusión, Seguridad Social y Migraciones

***Los datos se refieren a los facilitados por el Ministerio el último día del mes analizado.**

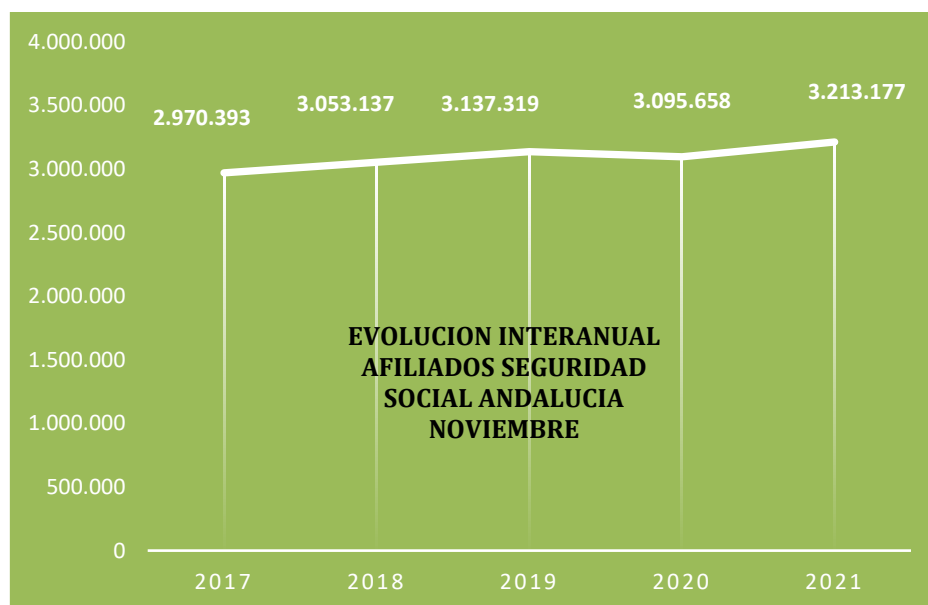
El Ministerio de Inclusión, Seguridad Social y Migraciones informa: A fecha final de octubre, el número de trabajadores incluido en un Expediente de Regulación de Empleo era de 165.624. A 1 de diciembre, con la nueva regulación de los ERTE, se registraron 125.632. Es importante destacar que estos datos son provisionales. Con la entrada en vigor del Real Decreto-Ley 18/2021, se ha requerido un trabajo de adaptación en el sistema RED, para que las empresas comuniquen las prórrogas y/o nuevos ERTE mediante la anotación de los tipos de inactivad. Aunque el proceso de adaptación se ha implementado el día 26 de noviembre, las empresas disponen de todo el mes de diciembre para la anotación de ERTE con efectos desde 1 de noviembre, por lo que a día 2 de diciembre todavía no se han registrado muchas de las variaciones y nuevas anotaciones de ERTE. Esto hace que los datos de que disponemos sean provisionales y estén sujetos a variaciones significativas en los próximos días.

Por tanto los últimos datos de Andalucía se refieren al mes de octubre:

En Andalucía, en el último día del mes de octubre nos encontramos con 24.632 trabajadores incluidos en un Expediente de Regulación Temporal de Empleo (ERTE), un 20,46% menos que el último día del mes de septiembre.

AFILIACION SEGURIDAD SOCIAL. TOTAL.

| | AFILIADOS MEDIA NOVIEMBRE | VARIACIÓN MENSUAL | VARIACIÓN INTERANUAL |
|------------------|---------------------------------|----------------------|-------------------------|
| ALMERÍA | 314.168 | 8.567 | 11.037 |
| CÁDIZ | 384.132 | -4.394 | 15.378 |
| CÓRDOBA | 306.228 | 5.195 | 7.954 |
| GRANADA | 342.929 | 1.230 | 13.147 |
| HUELVA | 211.139 | -876 | 6.876 |
| JAÉN | 240.493 | 8.949 | -1.863 |
| MÁLAGA | 640.881 | -5.246 | 39.342 |
| SEVILLA | 773.207 | 4.453 | 25.649 |
| ANDALUCIA | 3.213.177 | 17.877 | 117.519 |
| ESPAÑA | 19.752.358 | 61.768 | 730.356 |



En 2018 aumentó un 3,86 % respecto a 2017.

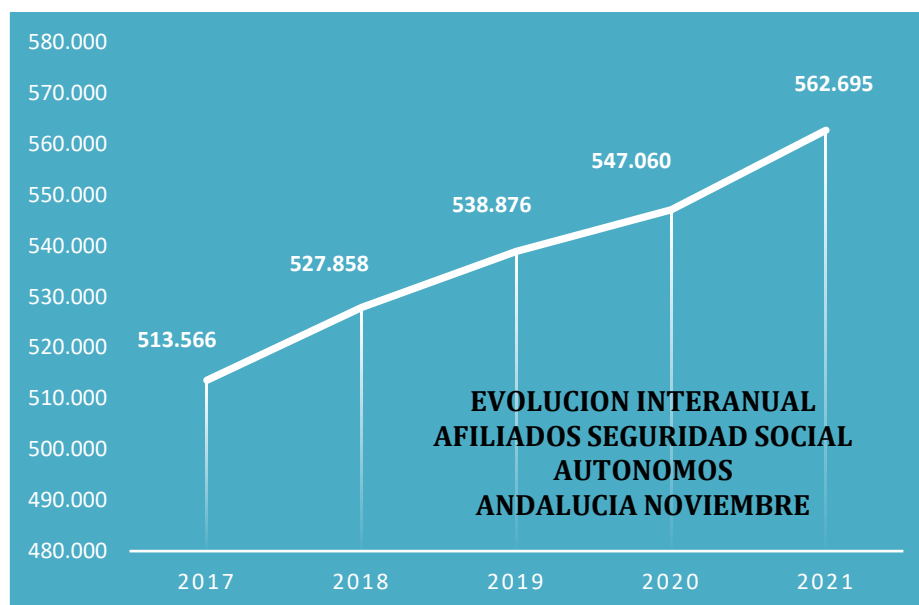
2019 aumentó un 2,78% respecto a 2018.

2020 disminuyó un 1,33% respecto a 2019

2021 aumentó un 3,79% respecto a 2020.

AFILIACION SEGURIDAD SOCIAL AUTONOMOS

| | AFILIADOS MEDIA NOVIEMBRE | VARIACIÓN MENSUAL | VARIACIÓN INTERANUAL |
|------------------|---------------------------------|----------------------|-------------------------|
| ALMERÍA | 61.647 | 181 | 1.405 |
| CÁDIZ | 64.540 | -283 | 2.216 |
| CÓRDOBA | 54.205 | 179 | 1.146 |
| GRANADA | 67.335 | 36 | 1.811 |
| HUELVA | 28.910 | -96 | 776 |
| JAÉN | 42.415 | 19 | 559 |
| MÁLAGA | 127.061 | 482 | 5.863 |
| SEVILLA | 116.582 | 795 | 3.669 |
| ANDALUCIA | 562.695 | 1.314 | 17.446 |
| ESPAÑA | 3.324.329 | 4.453 | 58.960 |



EVOLUCION DESEMPLEO PROVINCIAL MES DE NOVIEMBRE

| | 2017 | 2018 | 2019 | 2020 | 2021 | Valor Absoluto 2017/2021 | Valor Relativo 2017/2021 |
|------------------|-----------|-----------|-----------|-----------|-----------|-----------------------------|-----------------------------|
| Almería | 60.302 | 57.809 | 56.216 | 68.482 | 57.568 | -2.734 | -4,53% |
| Cádiz | 159.534 | 154.029 | 149.515 | 181.179 | 153.629 | -5.905 | -3,70% |
| Córdoba | 75.054 | 70.104 | 69.219 | 80.558 | 66.454 | -8.600 | -11,46% |
| Granada | 87.483 | 84.542 | 82.615 | 103.561 | 84.089 | -3.394 | -3,88% |
| Huelva | 54.415 | 50.986 | 50.796 | 62.103 | 51.918 | -2.497 | -4,59% |
| Jaén | 51.994 | 49.687 | 48.533 | 53.498 | 47.438 | -4.556 | -8,76% |
| Málaga | 158.330 | 152.056 | 149.545 | 194.579 | 153.025 | -5.305 | -3,35% |
| Sevilla | 204.630 | 191.850 | 188.176 | 222.544 | 186.127 | -18.503 | -9,04% |
| Andalucía | 851.742 | 811.073 | 794.615 | 966.504 | 800.248 | -51.494 | -6,05% |
| España | 3.474.281 | 3.252.867 | 3.198.184 | 3.851.312 | 3.182.687 | -291.594 | -8,39% |

EVOLUCION DESEMPLEO SECTOR AGRICOLA MES DE NOVIEMBRE

| AGRICULTURA | 2017 | 2018 | 2019 | 2020 | 2021 | Valor Absoluto 2017/2021 | Valor Relativo 2017/2021 |
|------------------|---------|---------|---------|---------|---------|-----------------------------|-----------------------------|
| Almería | 7.250 | 6.860 | 6.606 | 9.197 | 7.447 | 197 | 2,72% |
| Cádiz | 6.087 | 5.644 | 5.779 | 7.079 | 5.941 | -146 | -2,40% |
| Córdoba | 6.734 | 6.112 | 6.414 | 7.684 | 6.112 | -622 | -9,24% |
| Granada | 7.182 | 6.874 | 7.120 | 9.199 | 7.616 | 434 | 6,04% |
| Huelva | 10.997 | 10.467 | 10.753 | 15.958 | 12.849 | 1.852 | 16,84% |
| Jaén | 7.932 | 7.191 | 7.337 | 8.007 | 7.042 | -890 | -11,22% |
| Málaga | 3.851 | 3.596 | 3.699 | 4.904 | 4.060 | 209 | 5,43% |
| Sevilla | 12.372 | 10.963 | 11.543 | 15.429 | 12.729 | 357 | 2,89% |
| Andalucía | 62.405 | 57.707 | 59.251 | 77.457 | 63.796 | 1.391 | 2,23% |
| España | 163.925 | 149.163 | 147.600 | 183.449 | 150.116 | -13.809 | -8,42% |

EVOLUCION DESEMPLEO SECTOR INDUSTRIAL MES DE NOVIEMBRE

| INDUSTRIA | 2017 | 2018 | 2019 | 2020 | 2021 | Valor Absoluto 2017/2021 | Valor Relativo 2017/2021 |
|------------------|---------|---------|---------|---------|---------|-----------------------------|-----------------------------|
| Almería | 2.870 | 2.551 | 2.342 | 2.459 | 2.091 | -779 | -27,14% |
| Cádiz | 10.983 | 9.561 | 9.597 | 11.095 | 9.515 | -1.468 | -13,37% |
| Córdoba | 7.658 | 6.821 | 6.383 | 6.818 | 5.666 | -1.992 | -26,01% |
| Granada | 5.432 | 4.915 | 4.419 | 4.917 | 4.139 | -1.293 | -23,80% |
| Huelva | 2.920 | 2.509 | 2.484 | 2.651 | 2.163 | -757 | -25,92% |
| Jaén | 3.996 | 3.827 | 3.776 | 3.598 | 3.550 | -446 | -11,16% |
| Málaga | 8.634 | 7.670 | 7.450 | 8.221 | 6.886 | -1.748 | -20,25% |
| Sevilla | 14.871 | 13.614 | 12.861 | 13.440 | 11.357 | -3.514 | -23,63% |
| Andalucía | 57.364 | 51.468 | 49.312 | 53.199 | 45.367 | -11.997 | -20,91% |
| España | 342.786 | 303.834 | 280.163 | 305.405 | 256.651 | -86.135 | -25,13% |

EVOLUCION DESEMPLEO SECTOR CONSTRUCCION MES DE NOVIEMBRE

| CONSTRUCCION | 2017 | 2018 | 2019 | 2020 | 2021 | Valor Absoluto 2017/2021 | Valor Relativo 2017/2021 |
|------------------|---------|---------|---------|---------|---------|-----------------------------|-----------------------------|
| Almería | 7.359 | 6.006 | 5.560 | 5.870 | 5.156 | -2.203 | -29,94% |
| Cádiz | 19.020 | 15.624 | 15.204 | 17.056 | 15.054 | -3.966 | -20,85% |
| Córdoba | 7.723 | 6.475 | 5.958 | 6.283 | 5.344 | -2.379 | -30,80% |
| Granada | 11.183 | 9.520 | 8.851 | 9.376 | 8.177 | -3.006 | -26,88% |
| Huelva | 5.287 | 4.359 | 3.984 | 4.550 | 3.927 | -1.360 | -25,72% |
| Jaén | 4.054 | 3.034 | 2.956 | 2.835 | 2.625 | -1.429 | -35,25% |
| Málaga | 19.340 | 16.112 | 14.593 | 18.240 | 15.002 | -4.338 | -22,43% |
| Sevilla | 22.426 | 19.482 | 18.044 | 19.137 | 16.672 | -5.754 | -25,66% |
| Andalucía | 96.392 | 80.612 | 75.150 | 83.347 | 71.957 | -24.435 | -25,35% |
| España | 367.677 | 303.768 | 267.881 | 299.659 | 250.441 | -117.236 | -31,89% |

EVOLUCION DESEMPLEO SECTOR SERVICIOS MES DE NOVIEMBRE

| SERVICIOS | 2017 | 2018 | 2019 | 2020 | 2021 | Valor Absoluto 2017/2021 | Valor Relativo 2017/2021 |
|-----------|-----------|-----------|-----------|-----------|-----------|--------------------------|--------------------------|
| Almería | 40.201 | 38.550 | 37.750 | 44.340 | 37.837 | -2.364 | -5,88% |
| Cádiz | 112.170 | 105.922 | 104.132 | 121.653 | 104.171 | -7.999 | -7,13% |
| Córdoba | 49.446 | 46.520 | 44.579 | 50.395 | 42.551 | -6.895 | -13,94% |
| Granada | 58.614 | 56.510 | 55.939 | 68.241 | 55.535 | -3.079 | -5,25% |
| Huelva | 33.547 | 32.086 | 30.375 | 34.172 | 29.689 | -3.858 | -11,50% |
| Jaén | 33.304 | 31.038 | 30.525 | 32.600 | 29.395 | -3.909 | -11,74% |
| Málaga | 118.969 | 113.026 | 110.499 | 141.722 | 110.942 | -8.027 | -6,75% |
| Sevilla | 143.611 | 135.398 | 129.507 | 148.484 | 125.373 | -18.238 | -12,70% |
| Andalucía | 589.862 | 559.150 | 543.306 | 641.607 | 535.493 | -54.369 | -9,22% |
| España | 2.563.637 | 2.395.767 | 2.274.905 | 2.712.817 | 2.253.090 | -310.547 | -12,11% |

EVOLUCION CONTRATACION INDEFINIDA ACUMULADO NOVIEMBRE

| CONTRATACION INDEFINIDA | 2017 | 2018 | 2019 | 2020 | 2021 | Total Contratos Acumulados | Evolución Contratación 2017/2021 |
|-------------------------|-----------|-----------|-----------|-----------|-----------|----------------------------|----------------------------------|
| Almería | 16.934 | 19.645 | 27.179 | 22.095 | 33.971 | 119.824 | 100,61% |
| Cádiz | 19.459 | 22.401 | 27.513 | 20.294 | 30.407 | 120.074 | 56,26% |
| Córdoba | 11.594 | 13.624 | 19.168 | 12.569 | 21.299 | 78.254 | 83,71% |
| Granada | 15.960 | 19.538 | 27.504 | 17.588 | 25.826 | 106.416 | 61,82% |
| Huelva | 7.669 | 9.289 | 13.252 | 8.465 | 16.600 | 55.275 | 116,46% |
| Jaén | 8.825 | 8.782 | 12.612 | 9.996 | 14.653 | 54.868 | 66,04% |
| Málaga | 43.204 | 48.761 | 61.902 | 39.144 | 55.784 | 248.795 | 29,12% |
| Sevilla | 37.740 | 43.822 | 56.282 | 42.467 | 62.457 | 242.768 | 65,49% |
| Andalucía | 161.365 | 185.862 | 245.412 | 172.618 | 260.997 | 1.026.254 | 61,74% |
| España | 1.590.968 | 1.798.183 | 2.140.146 | 1.433.788 | 1.939.557 | 8.902.642 | 21,91% |

EVOLUCION AFILIACION SEGURIDAD SOCIAL TOTAL NOVIEMBRE

| AFILIACION SEGURIDAD SOCIAL | 2017 | 2018 | 2019 | 2020 | 2021 | Valor Absoluto | Valor Relativo |
|--|-------------|-------------|-------------|-------------|-------------|---------------------------|---------------------------|
| Almería | 286.248 | 293.175 | 302.211 | 303.131 | 314.168 | 27.920 | 9,75% |
| Cádiz | 356.062 | 363.663 | 377.048 | 368.754 | 384.132 | 28.070 | 7,88% |
| Córdoba | 289.808 | 295.388 | 299.725 | 298.274 | 306.228 | 16.420 | 5,67% |
| Granada | 319.546 | 325.765 | 335.512 | 329.782 | 342.929 | 23.383 | 7,32% |
| Huelva | 194.930 | 201.331 | 205.914 | 204.263 | 211.139 | 16.209 | 8,32% |
| Jaén | 231.617 | 232.019 | 236.188 | 242.356 | 240.493 | 8.876 | 3,83% |
| Málaga | 581.334 | 603.939 | 626.083 | 601.539 | 640.881 | 59.547 | 10,24% |
| Sevilla | 710.848 | 737.858 | 754.638 | 747.558 | 773.207 | 62.359 | 8,77% |
| Andalucía | 2.970.393 | 3.053.137 | 3.137.319 | 3.095.658 | 3.213.177 | 242.784 | 8,17% |
| España | 18.417.756 | 18.945.624 | 19.376.878 | 19.022.002 | 19.752.358 | 1.334.602 | 7,25% |