

INFORME EPA

ENCUESTA DE POBLACIÓN ACTIVA

Segundo Trimestre 2023



CEA Confederación de
Empresarios de Andalucía

27 de julio de 2023

EPA. ENCUESTA DE POBLACION ACTIVA. SEGUNDO TRIMESTRE 2023

DATOS DE INTERES EN ANDALUCIA

Andalucía es la cuarta Comunidad Autónoma en la que más aumenta el número de ocupados respecto al primer trimestre de 2023, y la segunda tras Cataluña en la que más aumentó el número de ocupados en el último año.

Nuestra Comunidad Autónoma cuenta con **3.380.100 ocupados**, **52.600 ocupados más que trimestre anterior**, **101.600 ocupados más que en el segundo trimestre de 2022**.

En el caso de los parados, el descenso es pequeño respecto al primer trimestre de este año 2023, solo 1.300 personas. En el año 2022 el descenso del paro fue de 114.900 personas respecto a 2021. Andalucía suma un total de **744.600 parados**.

El ritmo de descenso del paro en Andalucía está siendo menor que en la media nacional.

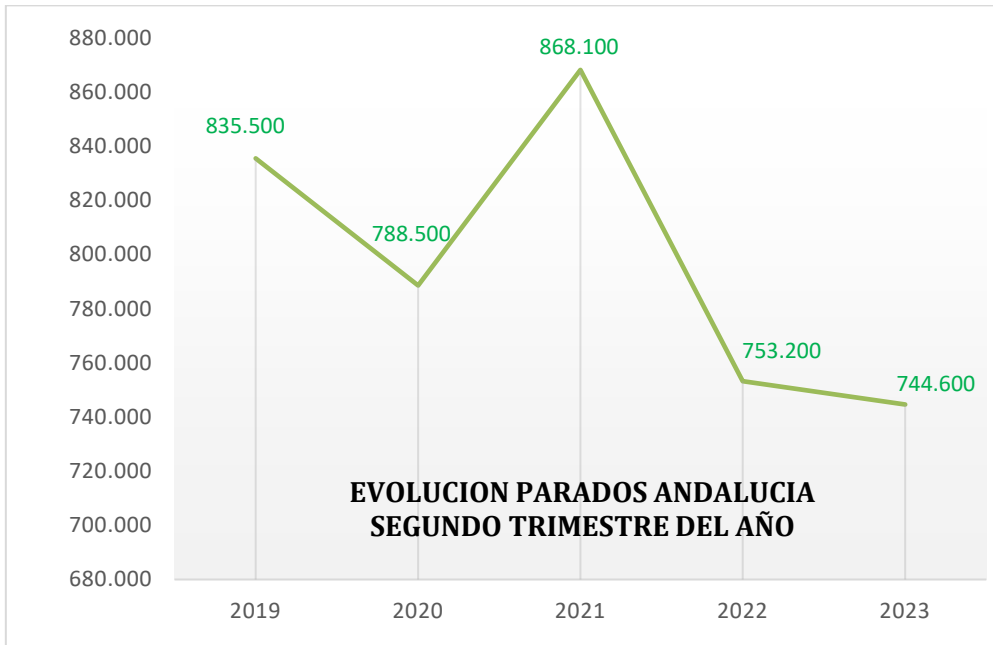
Solo el sector de la Construcción presenta menos parados que hace un año. Construcción y Servicios presentan más ocupados que el pasado año.

En Andalucía la tasa de paro ha descendido **2,99 puntos en los últimos cinco años**. Andalucía mantiene una tasa de paro superior en 6,45 puntos respecto a la media nacional.

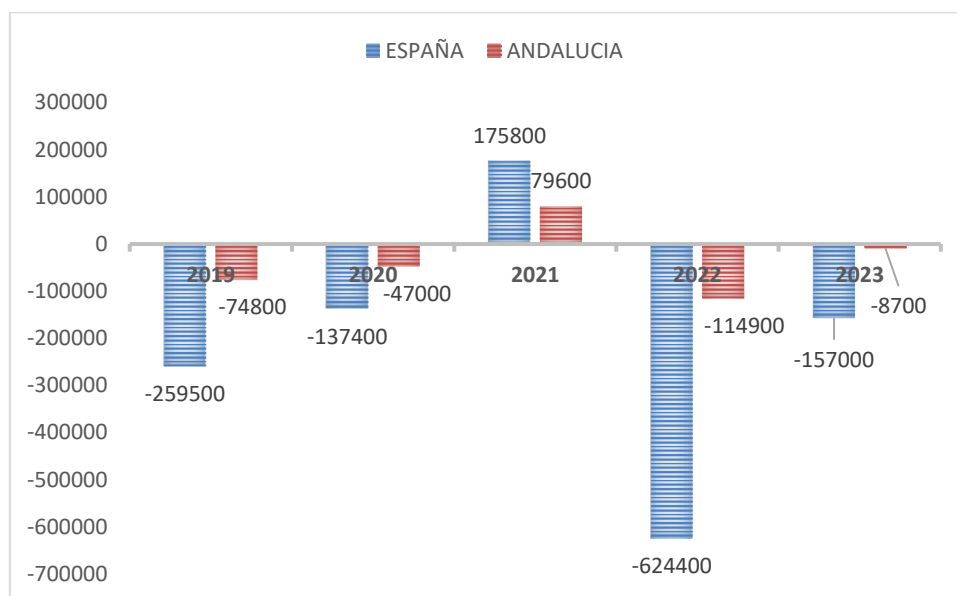
La tasa de temporalidad se sitúa en el 22,2% en Andalucía frente al 29,8% del pasado año. En España se sitúa en el 17,3% y en el 22,3% en 2022.

	PARADOS	TASA PARO	OCUPADOS	TASA EMPLEO
ANDALUCIA	744.600	18,05%	3.380.100	47,13%
ESPAÑA	2.762.500	11,60%	21.056.700	52,13%

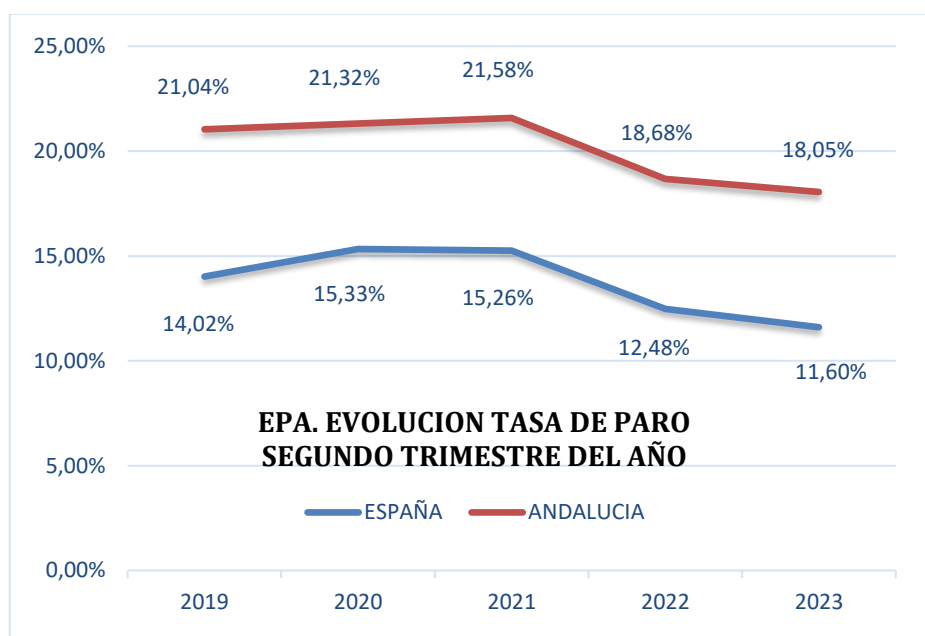
	OCUPADOS	PARADOS	TASA DE PARO
ALMERIA	309.800	60.500	16,34%
CADIZ	459.700	130.300	22,09%
CORDOBA	286.800	80.000	21,81%
GRANADA	374.600	83.500	18,23%
HUELVA	221.700	40.000	15,28%
JAEN	224.600	46.200	17,07%
MALAGA	717.500	134.800	15,82%
SEVILLA	785.200	169.200	17,73%
ANDALUCIA	3.380.100	744.600	18,05%
ESPAÑA	21.056.700	2.762.500	11,60%



EVOLUCION INTERANUAL PARO SEGUNDO TRIMESTRE

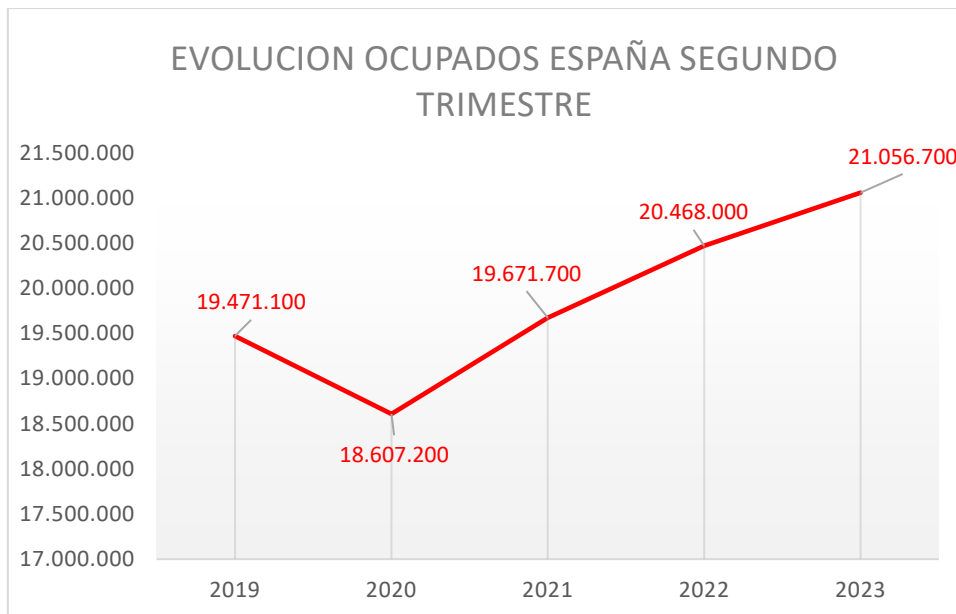
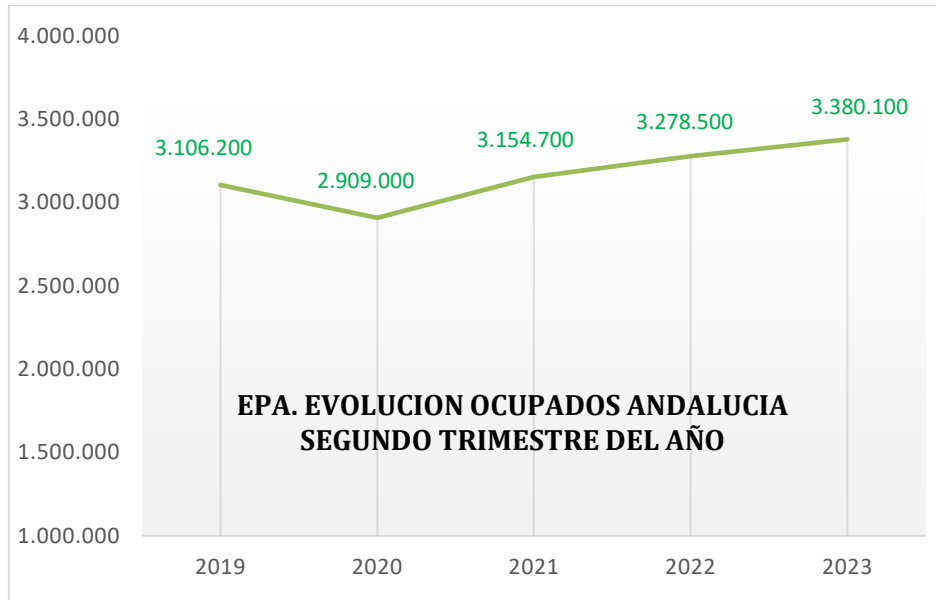


EVOLUCION INTERANUAL TASA DE PARO SEGUNDO TRIMESTRE

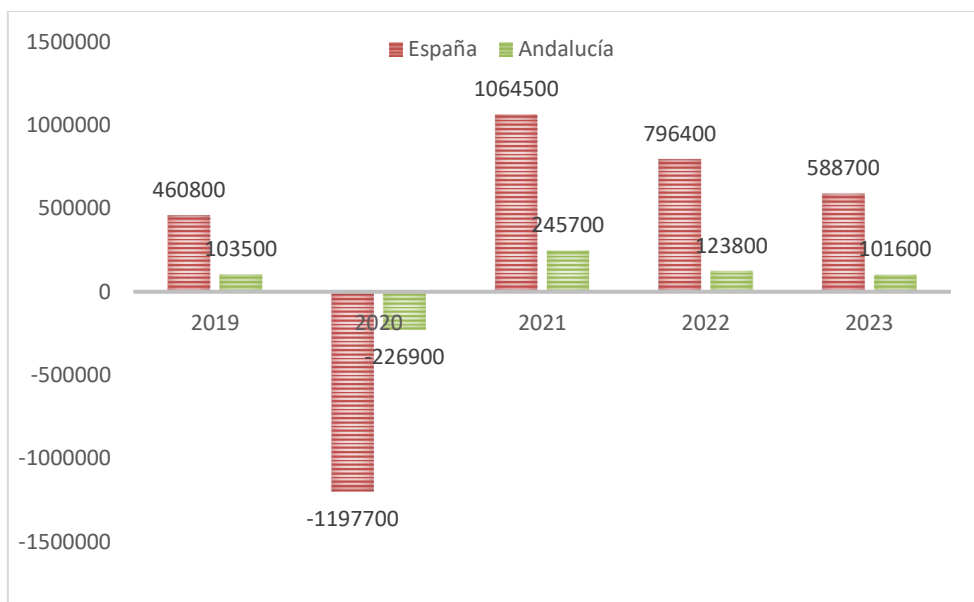


- En Andalucía la tasa de paro ha descendido **2,99 puntos en los últimos cinco años**. Andalucía mantiene una tasa de paro superior en 6,45 puntos respecto a la media nacional.

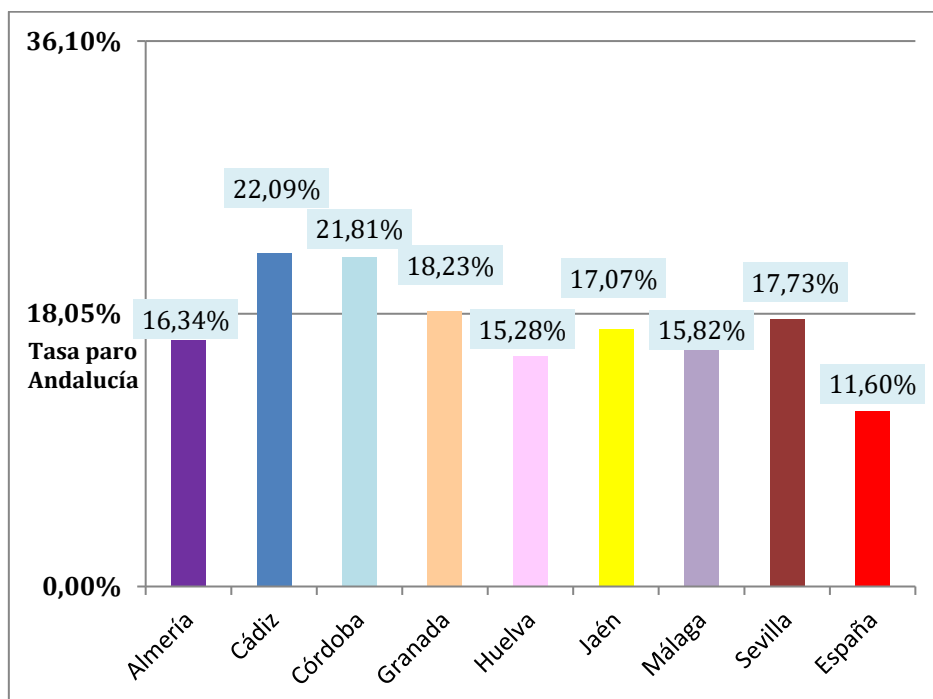
EVOLUCION INTERANUAL OCUPADOS. SEGUNDO TRIMESTRE



INCREMENTO INTERANUAL DE OCUPADOS SEGUNDO TRIMESTRE

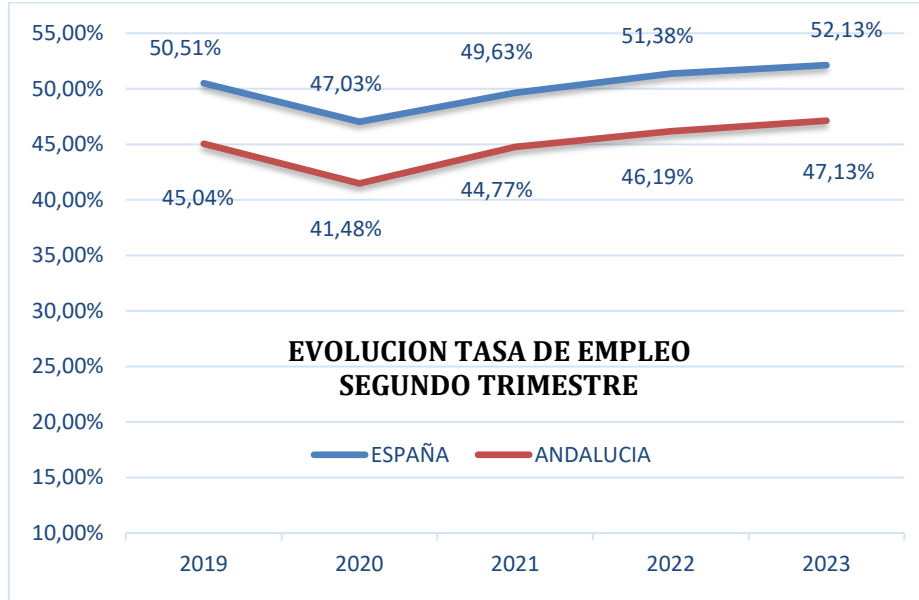


COMPARATIVA TASA DE PARO EN LAS PROVINCIAS ANDALUZAS.



La tasa de paro de Almería, Huelva, Málaga y Sevilla se sitúa por debajo de la media andaluza

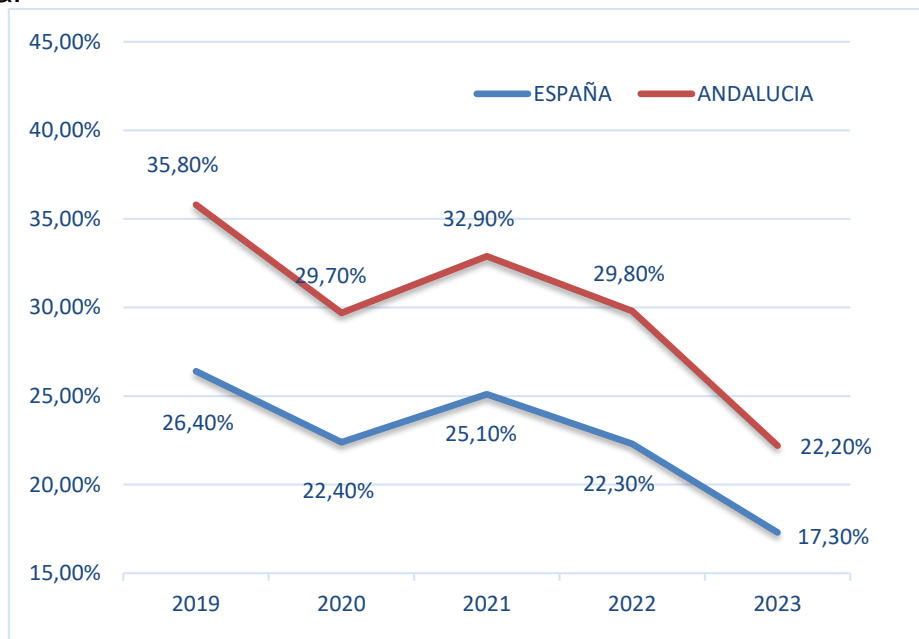
EVOLUCION INTERANUAL TASA DE EMPLEO 2º TRIMESTRE



En estos momentos la tasa de empleo en España se sitúa 1,62 puntos por encima de los datos de 2019. En Andalucía se sitúa 2,09 puntos por encima de la tasa de 2019.

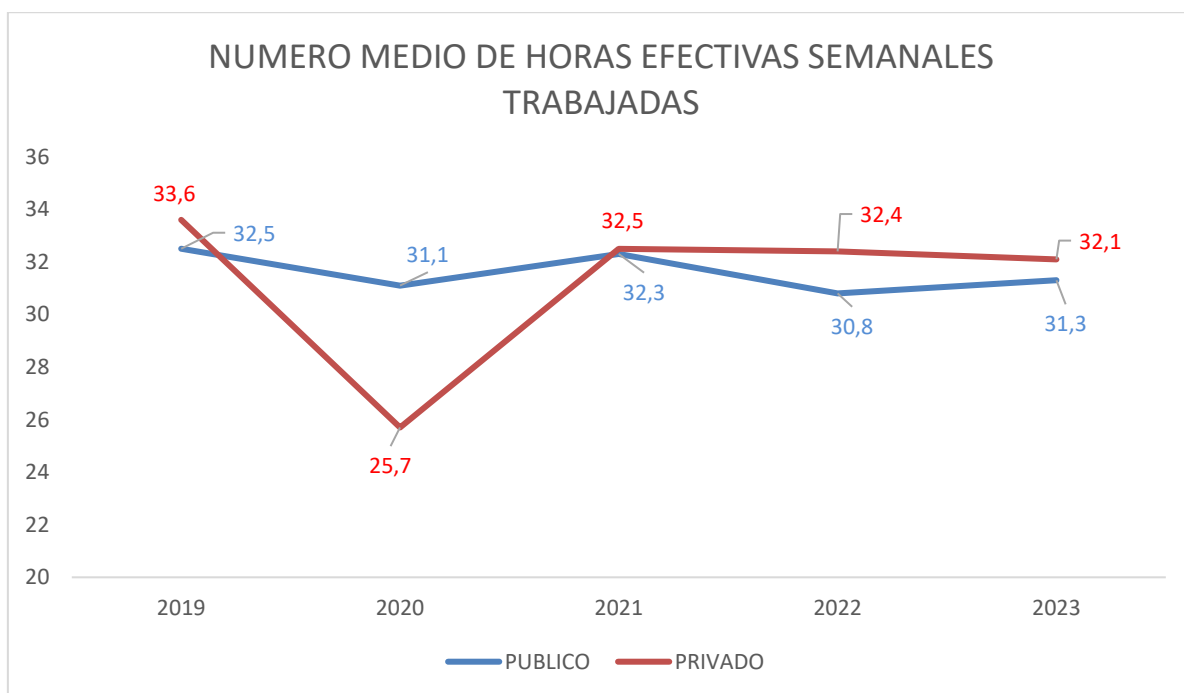
EVOLUCION INTERANUAL TASA DE TEMPORALIDAD 2º TRIMESTRE

La tasa de temporalidad se sitúa en el 22,2% en Andalucía y en el 17,3% en España.

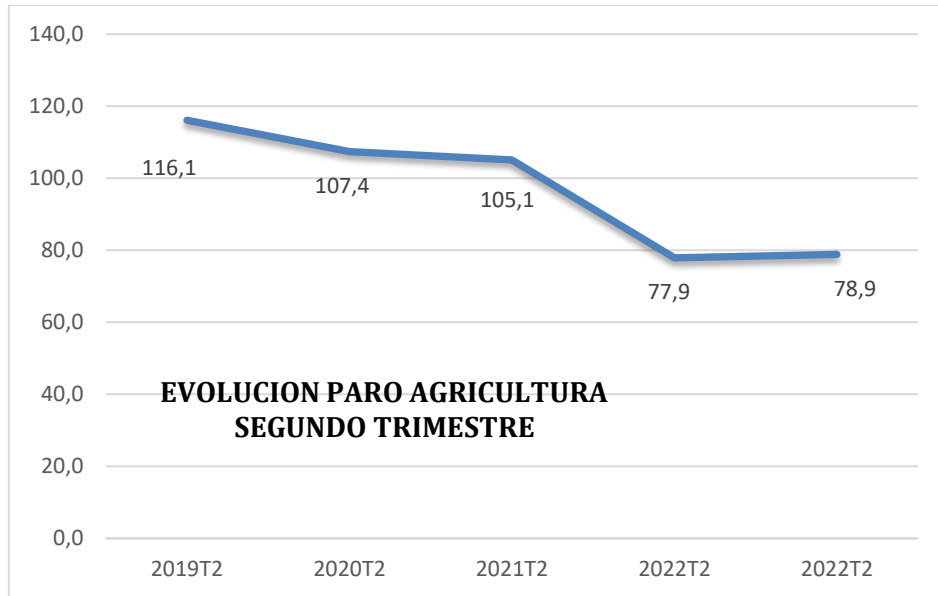


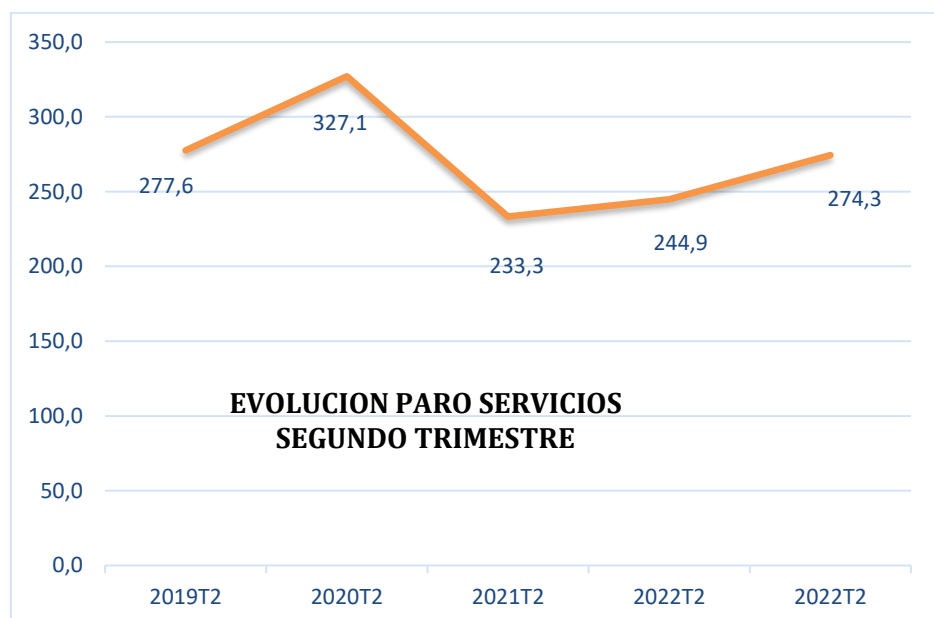
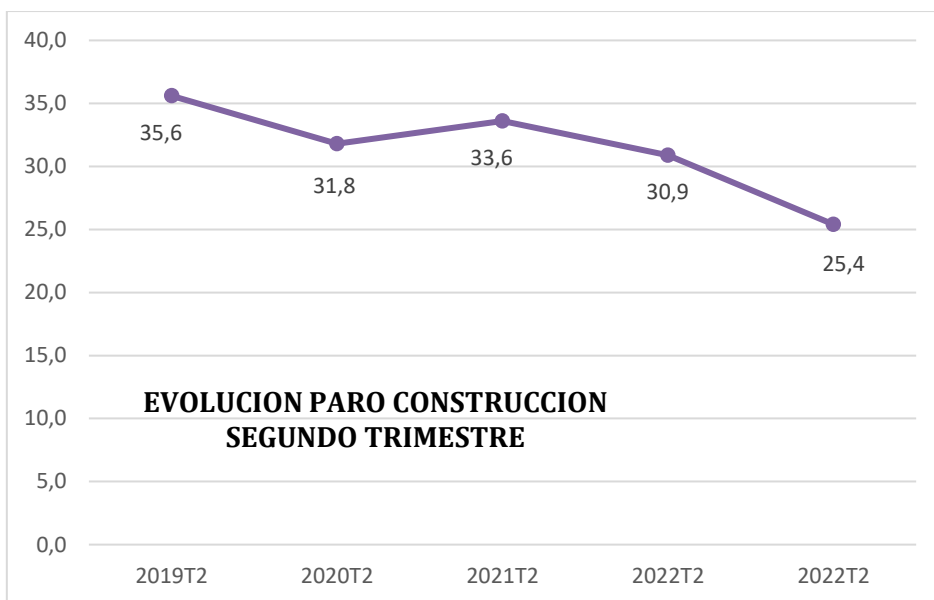
NUMERO MEDIO DE HORAS EFECTIVAS SEMANALES TRABAJADAS POR OCUPADOS SECTOR PUBLICO / PRIVADO. ESPAÑA

SEGUNDO TRIMESTRE



EVOLUCION INTERANUAL DESEMPLEO POR SECTORES ANDALUCIA 2º TRIMESTRE



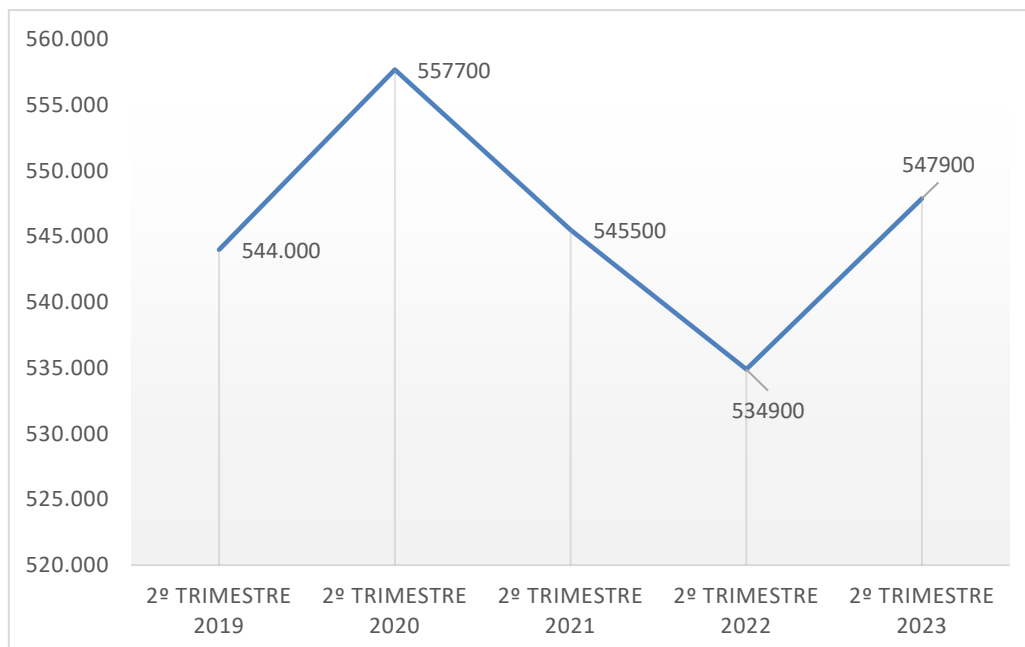


AUTONOMOS

OCUPADOS. Evolución Trabajadores por cuenta propia en Andalucía

	2º TRIMESTRE 2023	Diferencia Trimestral	Diferencia Interanual
HOMBRES	363.100	22.500	19.300
MUJERES	184.800	-5.300	-6.200
TOTAL	547.900	1.7200	13.000

	2º TRIMESTRE 2019	2º TRIMESTRE 2020	2º TRIMESTRE 2021	2º TRIMESTRE 2022	2º TRIMESTRE 2023
HOMBRES	341.500	354.700	361.600	357.100	363.100
MUJERES	169.600	176.400	194.100	188.400	184.800
TOTAL	511.100	531.000	555.700	545.500	547.900



CONFEDERACIÓN DE EMPRESARIOS DE ANDALUCÍA

C/ Arquímedes 2
PCT Cartuja, 41092
Sevilla

www.cea.es



CEA Confederación de
Empresarios de Andalucía