

INFORME SEPE

**PRINCIPALES DATOS
DEL PARO REGISTRADO
Y CONTRATACIÓN**

Afiliación a la Seguridad Social

DICIEMBRE 2024



SEPE: PRINCIPALES DATOS DEL PARO REGISTRADO Y CONTRATACION. AFILIACION MEDIA SEGURIDAD SOCIAL. DICIEMBRE 2024

DATOS MÁS DESTACADOS ANDALUCIA

2024 finaliza con unos datos muy positivos desde el punto de vista estadístico, con menos parados que el pasado año y más afiliados. Además, en el último mes, de nuevo nuestra Comunidad lidera la bajada mensual del paro. Andalucía asume más del 45% del descenso del paro en diciembre a nivel nacional.

Nuestra Comunidad suma un total de 634.839 parados, 11.474 parados menos que el mes pasado, un 1,78% menos. España suma 2.560.718 parados, 25.300 parados menos, un 0,98% menos. Respecto a 2023, nuestra Comunidad desciende el número de parados en 60.101 personas, un 8,65%. España reduce el número de parados en 146.738 personas, un 5,42%.

DATOS PROVINCIALES Y SECTORIALES

Todas las provincias registran un menor desempleo respecto al año pasado.

El sector de Servicios, con 9.438 parados menos abarca la gran mayoría del descenso del paro andaluz.

CONTRATOS

En Andalucía se han suscrito 307.976 contratos, un 0,52% más que el mes pasado, y un 8,89% más que en diciembre del año pasado. De ellos, el 40% son indefinidos, un 12,61% más que el pasado año en el mismo mes. Del total de contratos indefinidos firmados este mes en Andalucía, 8.410 son temporales convertidos en fijos, es decir, el 5,65% de los contratos fijos andaluces provienen de contratos temporales.

A nivel nacional han disminuido los contratos indefinidos a tiempo parcial un 21,83% respecto al mes pasado, y aumentado un 6,38% respecto al año pasado, y los indefinidos a tiempo completo también han disminuido un 25,64% respecto al mes pasado y aumentado un 0,46%, respecto al año pasado.

En España, los Fijos-Discontinuos también han disminuido un 11,05% respecto al mes pasado y aumentado un 10,36%, respecto al año pasado. La suma de los fijos discontinuos y a tiempo parcial supone el 61,34% del total de indefinidos.

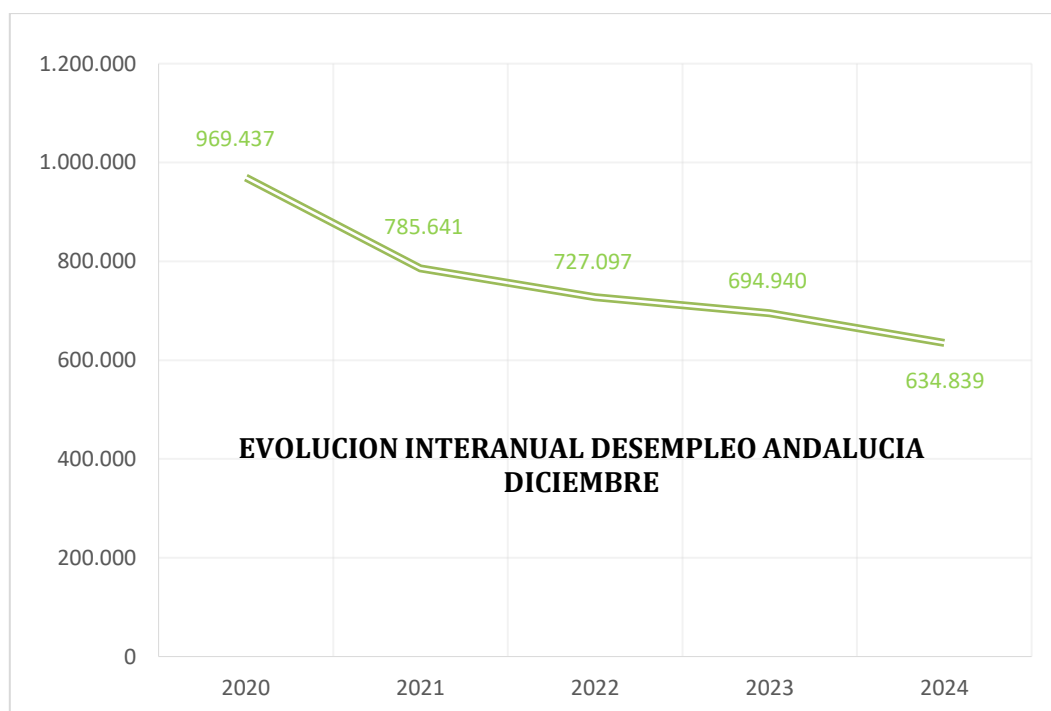
SEGURIDAD SOCIAL

La Seguridad Social en Andalucía ha aumentado en el último mes. Cuenta con un total de 3.470.447 afiliados, 34.348 afiliados más que el mes pasado, y 93.771 que en diciembre de 2023.

	PARO SEPE DICIEMBRE	VARIACION ABSOLUTA MENSUAL	VARIACION RELATIVA MENSUAL	VARIACION ABSOLUTA ANUAL	VARIACION RELATIVA ANUAL
ANDALUCIA	634.839	-11.474	-1,78%	-60.101	-8,65%
ESPAÑA	2.560.718	-25.300	-0,98%	-146.738	-5,42%

TASA PARO 3ºTRIMESTRE 2024 EPA			
Almería	16,22%	Jaén	21,91%
Cádiz	18,13%	Málaga	12,06%
Córdoba	17,08%	Sevilla	13,84%
Granada	22,14%	Andalucía	16,06%
Huelva	14,44%	España	11,21%

La tasa de paro es un dato EPA no SEPE, de carácter trimestral.



2021 disminuyó un 18,95% respecto a 2020.

2022 disminuyó un 7,45% respecto a 2021.

2023 disminuyó un 4,42% respecto a 2022.

2024 disminuyó un 8,65% respecto a 2023.

INFORME SEPE

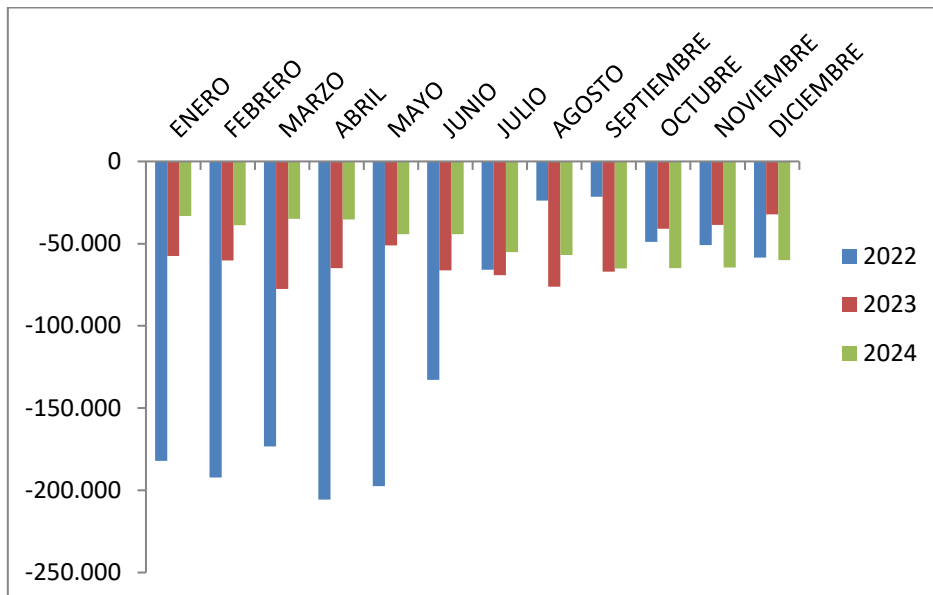
PROVINCIA	PARO SEPE DICIEMBRE	VARIACION ABSOLUTA MENSUAL	VARIACION RELATIVA MENSUAL	VARIACION ABSOLUTA ANUAL	VARIACION RELATIVA ANUAL
Almería	46.067	-1.281	-2,71	-5.005	-9,80
Cádiz	121.211	-1.813	-1,47	-10.010	-7,63
Córdoba	54.320	-1.693	-3,02	-5.773	-9,61
Granada	70.647	-2.007	-2,76	-4.824	-6,39
Huelva	34.074	-631	-1,82	-4.996	-12,79
Jaén	35.793	-1.828	-4,86	-4.607	-11,40
Málaga	119.074	-996	-0,83	-12.004	-9,16
Sevilla	153.653	-1.225	-0,79	-12.882	-7,74
ANDALUCIA	634.839	-11.474	-1,78	-60.101	-8,65
ESPAÑA	2.560.718	-25.300	-0,98	-146.738	-5,42

SECTOR	PARADOS	VARIACION ABSOLUTA MENSUAL	VARIACION ABSOLUTA INTERANUAL
Agricultura	34.699	-1.190	-7.849
Industria	34.775	+18	-3.240
Construcción	57.696	+1.646	-5.290
Servicios	443.860	-9.438	-39.321
Sin empleo anterior	73.809	-2.510	-4.401

VARIACION MENSUAL PARO POR SECTORES					
PROVINCIA	Agricultura	Industria	Construcción	Servicios	Sin empleo anterior
Almería	-215	-6	95	-952	-203
Cádiz	-64	84	420	-1.750	-503
Córdoba	-125	-52	52	-1.224	-334
Granada	-213	-21	142	-1.493	-422
Huelva	-213	-2	115	-434	-97
Jaén	-240	-1	38	-1.355	-270
Málaga	-5	-56	219	-922	-232
Sevilla	-115	82	565	-1.308	-449
ANDALUCIA	-1.190	18	1.646	-9.438	-2.510
ESPAÑA	-2.019	875	4.396	-21.408	-7.144

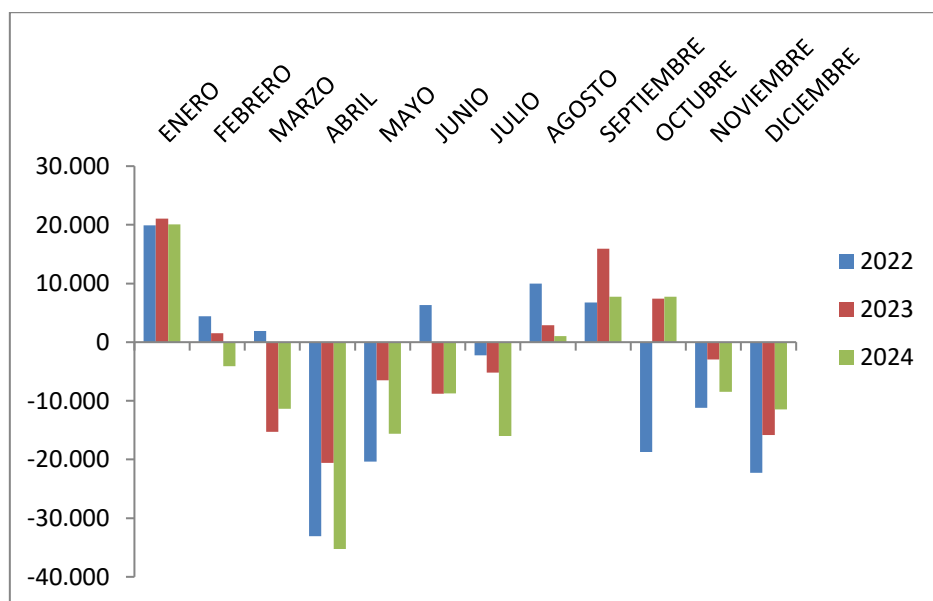
EVOLUCION INTERANUAL DE LA DISMINUCION DEL DESEMPLEO EN ANDALUCIA

(Evolución del desempleo comparando un mismo mes de cada año)
VARIACION ABSOLUTA ANUAL



EVOLUCION MENSUAL DEL DESEMPLEO

(Evolución del desempleo comparando un mes con el mes anterior del mismo año)
VARIACION ABSOLUTA MENSUAL



CONTRATOS

TOTAL CONTRATOS ANDALUCIA DICIEMBRE	VARIACION RELATIVA MENSUAL	VARIACION RELATIVA ANUAL
307.976	+1.590 (+0,52%)	+25.137 (+8,89%)
TOTAL CONTRATOS INDEFINIDOS	VARIACION RELATIVA MENSUAL	VARIACION RELATIVA ANUAL
123.160 (40%)	-9.877 (-7,42%)	+13.795 (+12,61%)
TOTAL CONTRATOS TEMPORALES	VARIACION RELATIVA MENSUAL	VARIACION RELATIVA ANUAL
184.816 (60%)	+11.467 (+6,61%)	+11.342 (+6,54%)

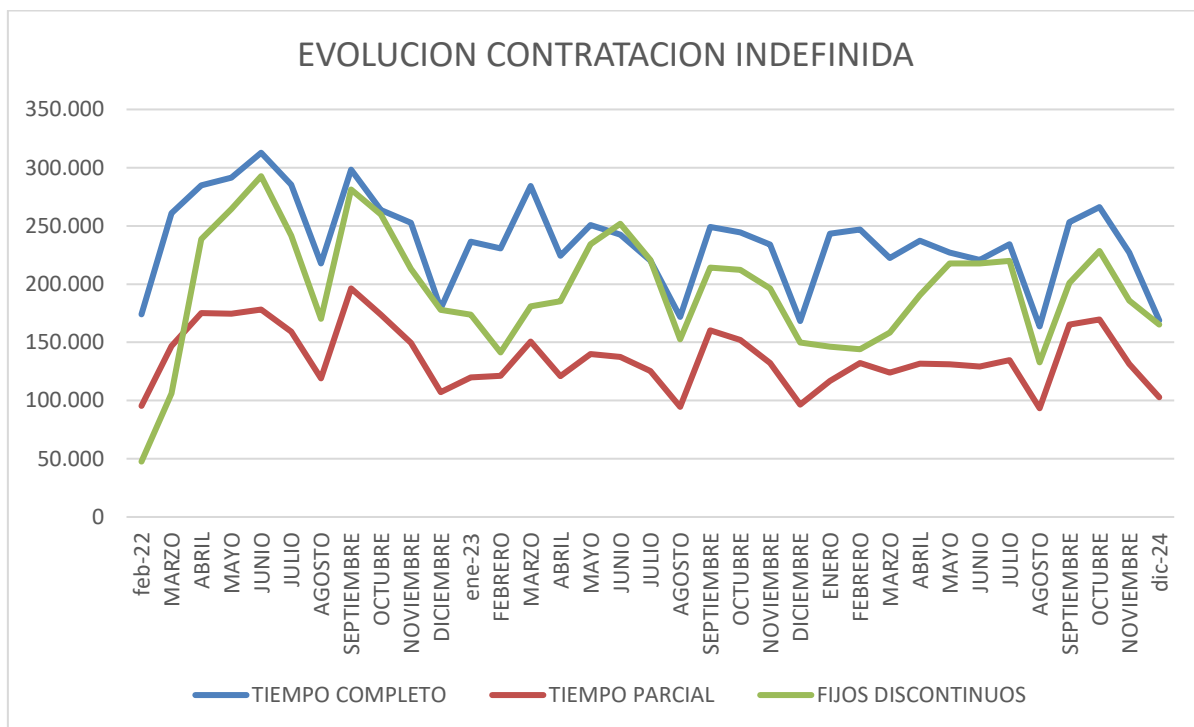
En Andalucía se han suscrito 307.976 contratos, un 0,52% más que el mes pasado, y un 8,89% más que en diciembre del año pasado. De ellos, el 40% son indefinidos, un 12,61% más que el pasado año en el mismo mes. Del total de contratos indefinidos firmados este mes en Andalucía, 8.410 son temporales convertidos en fijos, es decir, el 5,65% de los contratos fijos andaluces provienen de contratos temporales.

A nivel nacional han disminuido los contratos indefinidos a tiempo parcial un 21,83% respecto al mes pasado, y aumentado un 6,38% respecto al año pasado, y los indefinidos a tiempo completo también han disminuido un 25,64% respecto al mes pasado y aumentado un 0,46%, respecto al año pasado.

En España, los Fijos-Discontinuos también han disminuido un 11,05% respecto al mes pasado y aumentado un 10,36%, respecto al año pasado.

La suma de los fijos discontinuos y a tiempo parcial supone el 61,34% del total de indefinidos.

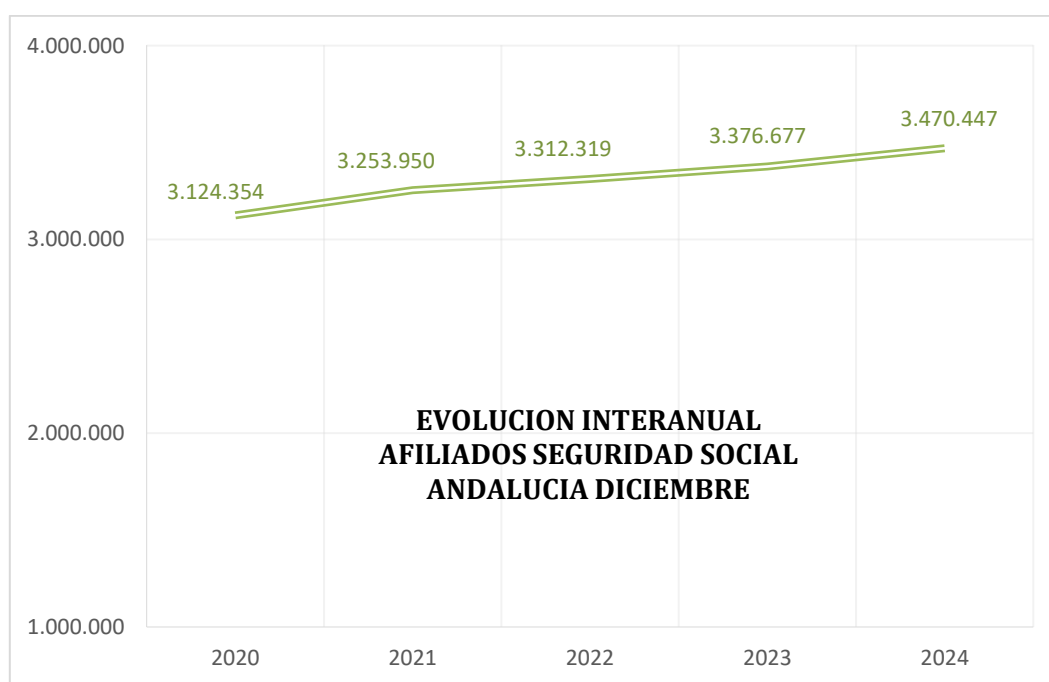
EVOLUCION CONTRATACION INDEFINIDA EN ESPAÑA DESDE LA ENTRADA EN VIGOR DE LA REFORMA LABORAL



AZUL CONTRATOS A TIEMPO COMPLETO
ROJO CONTRATOS A TIEMPO PARCIAL
VERDE CONTRATOS FIJOS-DISCONTINUOS

AFILIACION MEDIA SEGURIDAD SOCIAL. TOTAL.

	AFILIADOS MEDIA DICIEMBRE	VARIACIÓN INTERANUAL	VARIACIÓN MENSUAL
ALMERÍA	338.183	9.418	3.829
CÁDIZ	413.557	9.204	-1.484
CÓRDOBA	318.004	5.675	5.480
GRANADA	370.535	8.182	6.115
HUELVA	215.019	3.893	-2.533
JAÉN	270.803	13.567	24.357
MÁLAGA	714.245	23.683	-3.103
SEVILLA	830.103	20.150	1.687
ANDALUCIA	3.470.447	93.771	34.348
ESPAÑA	21.337.962	501.952	35.500



2021 aumentó un 4,14% respecto a 2020.

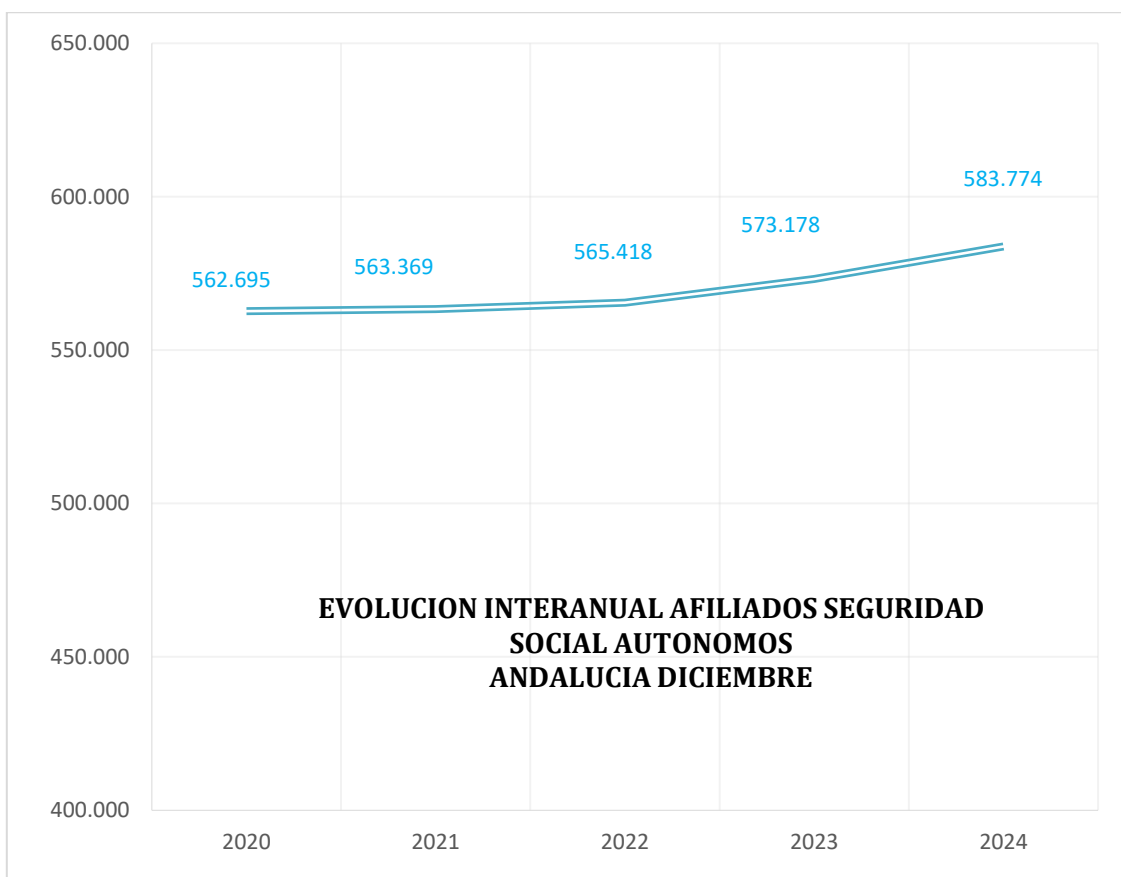
2022 aumentó un 1,79% respecto a 2021.

2023 aumentó un 1,94% respecto a 2022.

2024 aumentó un 2,77% respecto a 2023.

AFILIACION SEGURIDAD SOCIAL AUTONOMOS

	AFILIADOS MEDIA DICIEMBRE	VARIACIÓN INTERANUAL	VARIACIÓN MENSUAL
ALMERÍA	63.077	666	52
CÁDIZ	67.308	969	-331
CÓRDOBA	54.513	378	29
GRANADA	69.284	1.318	172
HUELVA	29.744	488	-22
JAÉN	42.378	83	-84
MÁLAGA	137.835	4.931	-54
SEVILLA	119.635	1.762	241
ANDALUCIA	583.774	10.596	1
ESPAÑA	3.386.765	42.396	1.102



EVOLUCION DESEMPLEO PROVINCIAL MES DE DICIEMBRE

	2020	2021	2022	2023	2024	Valor Absoluto 2020/2024	Valor Relativo 2020/2024
Almería	68.668	56.467	53.435	51.072	46.067	-22.601	-32,91%
Cádiz	183.396	151.953	138.666	131.221	121.211	-62.185	-33,91%
Córdoba	79.981	65.349	62.664	60.093	54.320	-25.661	-32,08%
Granada	101.986	80.922	77.658	75.471	70.647	-31.339	-30,73%
Huelva	63.343	50.952	42.314	39.070	34.074	-29.269	-46,21%
Jaén	49.921	43.140	43.107	40.400	35.793	-14.128	-28,30%
Málaga	196.286	151.554	136.439	131.078	119.074	-77.212	-39,34%
Sevilla	225.856	185.304	172.814	166.535	153.653	-72.203	-31,97%
Andalucía	969.437	785.641	727.097	694.940	634.839	-334.598	-34,51%
España	3.888.137	3.105.905	2.837.653	2.707.456	2.560.718	-1.327.419	-34,14%

EVOLUCION DESEMPLEO SECTOR AGRICOLA MES DE DICIEMBRE

AGRICULTURA	2020	2021	2022	2023	2024	Valor Absoluto 2020/2024	Valor Relativo 2020/2024
Almería	9.413	7.364	6.094	5.381	4.449	-4.964	-52,74%
Cádiz	7.093	6.018	4.823	4.304	3.674	-3.419	-48,20%
Córdoba	7.172	6.115	5.307	4.570	3.781	-3.391	-47,28%
Granada	8.611	6.967	6.270	5.610	4.693	-3.918	-45,50%
Huelva	16.442	12.422	7.919	6.136	4.371	-12.071	-73,42%
Jaén	6.246	5.733	5.567	4.787	3.841	-2.405	-38,50%
Málaga	4.866	4.005	3.374	3.052	2.531	-2.335	-47,99%
Sevilla	15.633	12.826	10.060	8.708	7.359	-8.274	-52,93%
Andalucía	75.476	61.450	49.414	42.548	34.699	-40.777	-54,03%
España	182.138	145.586	113.308	97.825	83.593	-98.545	-54,10%

EVOLUCION DESEMPLEO SECTOR INDUSTRIAL MES DE DICIEMBRE

INDUSTRIA	2020	2021	2022	2023	2024	Valor Absoluto 2020/2024	Valor Relativo 2020/2024
Almería	2.474	2.137	2.056	2.068	1.891	-583	-23,57%
Cádiz	11.789	9.775	8.277	7.112	6.659	-5.130	-43,52%
Córdoba	7.070	5.875	5.791	5.487	4.865	-2.205	-31,19%
Granada	4.892	4.031	3.794	3.650	3.435	-1.457	-29,78%
Huelva	2.807	2.298	1.970	1.784	1.560	-1.247	-44,42%
Jaén	3.781	3.467	3.411	2.772	2.600	-1.181	-31,24%
Málaga	8.358	6.925	6.125	5.725	5.083	-3.275	-39,18%
Sevilla	14.354	12.141	10.334	9.417	8.682	-5.672	-39,52%
Andalucía	55.525	46.649	41.758	38.015	34.775	-20.750	-37,37%
España	315.290	258.405	233.843	216.112	201.591	-113.699	-36,06%

EVOLUCION DESEMPLEO SECTOR CONSTRUCCION MES DE DICIEMBRE

CONSTRUCCION	2020	2021	2022	2023	2024	Valor Absoluto 2020/2024	Valor Relativo 2020/2024
Almería	6.181	5.346	4.984	4.676	4.414	-1.767	-28,59%
Cádiz	18.860	16.058	13.788	12.417	11.276	-7.584	-40,21%
Córdoba	6.844	5.731	5.409	5.068	4.443	-2.401	-35,08%
Granada	9.871	8.440	7.832	7.483	6.903	-2.968	-30,07%
Huelva	5.109	4.337	3.671	3.400	3.051	-2.058	-40,28%
Jaén	2.812	2.543	2.393	2.207	1.920	-892	-31,72%
Málaga	19.409	15.454	13.766	13.043	12.024	-7.385	-38,05%
Sevilla	21.255	17.980	15.875	14.692	13.665	-7.590	-35,71%
Andalucía	90.341	75.889	67.718	62.986	57.696	-32.645	-36,14%
España	318.155	257.946	222.117	213.778	198.490	-119.665	-37,61%

EVOLUCION DESEMPLEO SECTOR SERVICIOS MES DE DICIEMBRE

SERVICIOS	2020	2021	2022	2023	2024	Valor Absoluto 2020/2024	Valor Relativo 2020/2024
Almería	43.825	36.623	34.705	33.218	29.675	-14.150	-32,29%
Cádiz	121.074	101.604	93.344	89.614	83.385	-37.689	-31,13%
Córdoba	49.574	41.175	39.821	38.826	35.468	-14.106	-28,45%
Granada	66.713	53.263	51.104	50.394	47.354	-19.359	-29,02%
Huelva	34.110	28.658	25.573	24.432	21.813	-12.297	-36,05%
Jaén	30.828	26.882	27.257	26.245	23.389	-7.439	-24,13%
Málaga	141.717	109.322	97.917	94.787	85.837	-55.880	-39,43%
Sevilla	148.291	123.233	117.691	115.665	106.939	-41.352	-27,89%
Andalucía	636.132	520.760	487.412	473.181	433.860	-202.272	-31,80%
España	2.720.951	2.188.281	2.017.069	1.935.736	1.841.236	-879.715	-32,33%

EVOLUCION CONTRATACION INDEFINIDA ACUMULADO DICIEMBRE

CONTRATACION INDEFINIDA	2020	2021	2022	2023	2024	Total Contratos Acumulados	Evolución Contratación 2020/2024
Almería	23.647	36.843	161.450	136.301	137.125	495.366	479,88%
Cádiz	21.830	33.253	156.800	128.880	124.184	464.947	468,87%
Córdoba	13.639	23.399	129.341	128.486	125.286	420.151	818,59%
Granada	19.277	28.482	137.677	134.381	130.707	450.524	578,05%
Huelva	9.033	18.613	145.004	137.072	147.520	457.242	1533,12%
Jaén	10.936	16.304	119.372	133.403	139.028	419.043	1171,29%
Málaga	41.824	61.885	280.020	260.934	263.776	908.439	530,68%
Sevilla	45.856	69.168	301.094	290.834	282.811	989.763	516,74%
Andalucía	186.042	287.947	1.430.758	1.350.291	1.350.437	4.605.475	625,88%
España	1.545.610	2.113.341	7.027.160	6.620.983	6.481.992	23.789.086	319,38%

EVOLUCION AFILIACION MEDIA SEGURIDAD SOCIAL TOTAL DICIEMBRE

AFILIACION SEGURIDAD SOCIAL	2020	2021	2022	2023	2024	Valor Absoluto 2020/2024	Valor Relativo 2020/2024
Almería	306.108	316.134	324.321	328.765	338.183	32.075	10,48%
Cádiz	366.292	384.455	393.335	404.353	413.557	47.265	12,90%
Córdoba	303.195	311.197	309.807	312.330	318.004	14.809	4,88%
Granada	334.640	350.250	356.824	362.352	370.535	35.895	10,73%
Huelva	200.555	208.075	211.112	211.126	215.019	14.464	7,21%
Jaén	266.626	266.571	253.656	257.236	270.803	4.177	1,57%
Málaga	600.162	641.464	668.223	690.563	714.245	114.083	19,01%
Sevilla	746.776	775.804	795.041	809.953	830.103	83.327	11,16%
Andalucía	3.124.354	3.253.950	3.312.319	3.376.677	3.470.447	346.093	11,08%
España	19.048.433	19.824.911	20.296.271	20.836.010	21.337.962	2.289.529	12,02%

CONFEDERACIÓN DE EMPRESARIOS DE ANDALUCÍA

C/ Arquímedes 2
PCT Cartuja, 41092
Sevilla

www.cea.es

